

REPUBLIQUE FRANÇAISE



Commune : principal (M57) (1)
(2) RELATIF AU BUDGET PRINCIPAL DE principal

Numéro SIRET : 25340182200023

POSTE COMPTABLE : SGC EST HERAULT

M. 57

Compte financier unique
Voté par nature

BUDGET : Syndicat Mixte Entre Pic et Etang (3)

ANNEE 2025

(1) Indiquer soit le nom de la collectivité, soit le libellé de l'établissement, soit le nom du syndicat mixte relevant de l'article L. 5721-2 du CGCT.

(2) Libellée du budget principal s'il s'agit d'un budget annexe

(3) Indiquer le budget concerné : budget principal ou libellé du budget annexe.

Sommaire

I - Informations générales et synthétiques

A - Informations statistiques, fiscales et financières	4
B1 - Présentation générale du compte financier - Vue d'ensemble	5
B2 - Résultats d'exécution du budget principal et du budget des services non personnalisés	6
B3.1 - Liste des organismes de regroupement	7
B3.2 - Liste des établissements publics créés	8
B3.3 - Liste des services individualisés dans un budget annexe	9
C1 - Détail des restes à réaliser - Dépenses	10
C2 - Détail des restes à réaliser - Recettes	11
D - Bilan synthétique	12
E - Compte de résultat synthétique	13
F - Taux des contributions et produits afférents en N	15

II - Exécution budgétaire

A - Modalités de vote du budget	16
Vue d'ensemble	
A1.1 - Dépenses d'investissement	17
A1.2 - Recettes d'investissement	18
A2.1 - Dépenses de fonctionnement	19
A2.2 - Recettes de fonctionnement	20
Vue détaillée	
B1 - Dépenses d'investissement	21
B2 - Recettes d'investissement	23
C1 - Opérations d'équipement - Détail des chapitres et articles	25
D1 - Dépenses de fonctionnement	26
D2 - Recettes de fonctionnement	30

III - Etats financiers

A - Bilan	32
B - Compte de résultat	36
C - Annexe (uniquement pour les collectivités certifiables)	39
D - Balance des comptes	40

IV - Etats annexés

A - Présentation croisée et agrégée

A1 - Présentation croisée, section d'investissement - Vue d'ensemble	54
A2 - Présentation croisée, section de fonctionnement - Vue d'ensemble	56
A3 - Présentation agrégée du budget principal et des budgets annexes	58

B - Etats annexés patrimoniaux

B1.1 - Etat de la dette - Détail des crédits de trésorerie	60
B1.2 - Etat de la dette - Répartition par nature de dette	61
B1.3 - Etat de la dette - Répartition par structure de taux	65
B1.4 - Etat de la dette - Typologie de la répartition de l'encours	67
B1.5 - Etat de la dette - Détail des opérations de couverture	68
B1.6 - Etat de la dette - Remboursement anticipé d'emprunts avec refinancement	70
B1.7 - Etat de la dette - Emprunts renégociés au cours de l'année N	71
B1.8 - Etat de la dette - Dette pour financer l'emprunt d'un autre organisme	72
B1.9 - Etat de la dette - Autres dettes	73
B2 - Méthodes utilisées pour les amortissements	74
B3 - Etat des provisions	75
B4 - Etat des charges transférées	77
B5 - Détail des opérations pour comptes de tiers	78
B6 - Prêts	79
B7.1 - Etat synthétique des engagements donnés	80
B7.2 - Etat synthétique des engagements reçus	81
B7.3 - Etat des emprunts garantis	82
B7.4 - Calcul du ratio d'endettement relatif aux emprunts garantis	83
B7.5 - Etat des contrats de crédit-bail	84
B7.6 - Etat des marchés de partenariat	85
B7.7 - Etat des recettes grevées d'une affectation spéciale	86
B7.8 - Autres engagements donnés	87



B7.9 - Autres engagements reçus	90
B8 - Liste des concours attribués à des tiers en nature ou en subventions	93
B9 - Etat du personnel	93
B10 - Liste des organismes dans lesquels la collectivité a pris un engagement financier	93
B11.1 - Etat de ventilation des dépenses liées à la gestion de la crise sanitaire du COVID-19 - Fonctionnement	94
B11.2 - Etat de ventilation des dépenses liées à la gestion de la crise sanitaire du COVID-19 - Investissement	95
C - Etats annexés budgétaires	
C1.1 - Equilibre budgétaire	96
C1.2- Equilibre budgétaire - Dépenses	97
C1.3 - Equilibre budgétaire - Recettes	98
C2.1 - Situation des AP	100
C2.2 - Situation des AE	101
IV - Annexes	
C - Etats annexés budgétaires	
C3.1 - Impact du budget pour la transition écologique - Répartition par nature	102
C3.2 - Impact du budget pour la transition écologique - Répartition par fonction	109
IV - Etats annexés	
D - Autres éléments d'information	
D1 - Liste des services assujettis à la TVA et non érigés en budget annexe	116
D2 - Gestion des fonds européens	117
D3 - Actions de formation des élus	118
D4 - Etat relatif aux ressources et dépenses de la formation professionnelle des jeunes	119
D5 - Identification des flux croisés	120
D6.1 - Etats de la répartition de la TEOM - Investissement	121
D6.2 - Etats de la répartition de la TEOM - Fonctionnement	122
D7.1- Etats des dépenses et recettes des services d'eau et d'assainissement - Fonctionnement (1)	124
D7.2 - Etats des dépenses et recettes des services d'eau et d'assainissement - Investissement (1)	125
D8.1 - Suivi des opérations au titre du NPNRU - Etat de synthèse	126
D8.2 - Suivi des opérations au titre du NPNRU - Détail	127
E - État des Contrôles du Compte Financier	128
V - Arrêté et signatures	
A - Arrêté et signatures	129

Préciser, pour chaque annexe, si l'état est joint ou sans objet.

Dans l'ensemble des tableaux, les cases grisées ne doivent pas être remplies.

Conformément à l'instruction budgétaire et comptable, il convient de mentionner que :

dans la présentation croisée, la rubrique fonctionnelle 01 – Opérations non ventilables comprend les impôts et taxes non affectés, les dotations et participations, la dette et les opérations financières, les opérations patrimoniales en investissement, les frais de fonctionnement des groupes d'élus en fonctionnement ;
les opérations d'ordre doivent figurer en italique.

(1) Cet état ne peut être produit que par les communes dont la population est inférieure à 500 habitants et qui gèrent les services de distribution de l'eau potable et d'assainissement sous forme de régie simple sans budget annexe (art. L. 2221-11 du CGCT)

I – INFORMATIONS GENERALES ET SYNTHÉTIQUES

INFORMATIONS STATISTIQUES, FISCALES ET FINANCIERES

Informations statistiques	
	Valeurs
Population totale	0

Informations fiscales (N-2)	
	Collectivité
Indicateur de ressources fiscales ou potentiel fiscal par habitant (1)	0

Ratios de niveau		Valeurs
1	Dépenses réelles de fonctionnement / population	0
2	Recettes réelles de fonctionnement / population	0
3	Dépenses d'équipement brut / population	0
4	Encours de dette / population (2)(3)	0
5	DGF / population	0
Ratios de structure et d'analyse financière		Valeurs
6	Dépenses de personnel / dépenses réelles de fonctionnement	4.7 %
7	Dépenses réelles de fonctionnement et remboursement annuel de la dette en capital / recettes réelles de fonctionnement (4)	93.4127 %
8	Taux d'épargne brute (Epargne brute / recettes réelles de fonctionnement) (2) (4)	11.59 %
9	Taux d'épargne nette ((Epargne brute – remboursement annuel de la dette en capital) / recettes réelles de fonctionnement)	11.59 %
10	Ratio d'endettement (Encours de la dette / recettes réelles de fonctionnement) (2) (3) (4)	17.7795 %
11	Capacité de désendettement (encours de dette / épargne brute) (2) (3) (4)	2.699048

(1) A renseigner selon les dispositions législatives et réglementaires applicables à la collectivité. Informations comprises dans la fiche de répartition de la DGF de l'exercice N-1, établie sur la base des informations N-2 (transmise par les services préfectoraux).

(2) Les ratios s'appuyant sur l'encours de la dette se calculent à partir du montant de la dette au 31 décembre N.

(3) L'encours de dette doit comprendre les avances remboursables consenties au titre de l'article 25 de la loi n° 2020-935 du 30 juillet 2020 de finances rectificative pour 2020, portant attribution des avances remboursables sur les recettes fiscales prévues aux articles 1594 A et 1595 du code général des impôts.

(4) Pour les syndicats mixtes, seules ces données sont à renseigner.

I – INFORMATIONS GENERALES ET SYNTHÉTIQUES

PRESENTATION GENERALE DU COMPTE FINANCIER – VUE D'ENSEMBLE

Détermination du résultat cumulé à la fin de l'exercice N					
		Investissement	Fonctionnement	Total cumulé	
Recettes	A	1 951 269,96	20 123 237,04	22 074 507,00	
Prévision budgétaire totale	B	920 854,60	17 904 993,92	18 825 848,52	
Recettes réalisées (1)	C	0,00	0,00	0,00	
Restes à réaliser	D	1 934 110,52	35 730 995,80	37 665 106,32	
Autorisation budgétaire totale	E	1 411 950,62	15 939 056,91	17 351 007,53	
Dépenses réalisées (1)	F	27 768,60	0,00	27 768,60	
Restes à réaliser	G = B - E	-491 096,02	1 965 937,01	1 474 840,99	
Différences entre les titres et les mandats	H	-17 159,44	15 607 758,76	15 590 599,32	
Résultats antérieurs reportés	G + H	-508 255,46	17 573 695,77	17 065 440,31	
Solde (investissement) ou résultat de clôture (fonctionnement)	I = C - F	-27 768,60	0,00	-27 768,60	
Excédent /déficit	G + H + I	-536 024,06	17 573 695,77	17 037 671,71	
Différence entre les restes à réaliser					
Résultat cumulé					

(1) Les recettes réalisées et les dépenses réalisées concernent les opérations réelles et les opérations d'ordre

Envoyé en préfecture le 22/06/2026

Reçu en préfecture le 22/06/2026

Publié le

ID : 034-253401822-20260618-20260622-DE

BZ

I – INFORMATIONS GÉNÉRALES ET SYNTHÉTIQUES

Résultats d'exécution du budget principal et des budgets des services non personnalisés

	Résultat à la clôture de l'exercice précédent : exercice N-1	Part affectée à l'investissement : exercice N	Résultat de l'exercice N	Transfert ou intégration de résultat par opération d'ordre non budgétaire	Résultat de clôture de l'exercice N
I - Budget principal					
Investissement	0,00	0,00	0,00	0,00	0,00
Fonctionnement	-17 159,44	0,00	-491 096,02	0,00	-508 255,46
	16 035 625,48	427 866,72	1 965 937,01	0,00	17 573 695,77
TOTAL I	16 018 466,04	427 866,72	1 474 840,99	0,00	17 065 440,31
II - Budgets des services à caractère administratif	0,00	0,00	0,00	0,00	0,00
TOTAL II	0,00	0,00	0,00	0,00	0,00
III - Budgets des services à caractère industriel et commercial	0,00	0,00	0,00	0,00	0,00
TOTAL III	0,00	0,00	0,00	0,00	0,00
TOTAL I + II + III	16 018 466,04	427 866,72	1 474 840,99	0,00	17 065 440,31



I – INFORMATIONS GENERALES ET SYNTHÉTIQUES
LISTE DES ORGANISMES DE REGROUPEMENT AUXQUELS ADHÈRE LA COLLÉCTIVITE

Désignation des organismes	Date d'adhésion	Mode de participation (1)	Montant du financement
Syndicats mixtes (article L. 5721-2 du CGCT)			
EPCI			
Autres organismes de regroupement			

(1) Indiquer si le financement est fait par TPZ, TPU, TPU + fiscalité additionnelle ou sans fiscalité propre.



I – INFORMATIONS GENERALES ET SYNTHÉTIQUES
LISTE DES ÉTABLISSEMENTS PUBLICS CRÉÉS

Catégorie d'établissement (1)	Intitulé / objet de l'établissement	Date de création	Date de délibération	Nature de l'activité (SPIC/SPA)	TVA (oui / non)
-------------------------------	-------------------------------------	------------------	----------------------	---------------------------------	-----------------

(1) Il s'agit de recenser les établissements publics créés par la collectivité pour l'exploitation directe d'un service public relevant de sa compétence.

Pour rappel, la collectivité a l'obligation de constituer une régie si le service concerné est de nature industrielle et commerciale (cf. article L. 1412-1 du CGCT) ou la faculté de constituer une régie si le service concerné est de nature administrative et n'est pas de ceux qui, par leur nature ou par la loi, ne peuvent être assurés que par la collectivité elle-même (cf. article L. 1412-2 du CGCT).

Les régies ainsi créées peuvent, au choix de la collectivité, être dotées :

- soit de la personnalité morale et de l'autonomie financière ;

- soit de la seule autonomie financière.

Cependant, il convient de préciser que seules les régies dotées de la personnalité morale et de l'autonomie financière sont dénommées établissements publics et doivent être recensées dans cet état.



I – INFORMATIONS GENERALES ET SYNTHÉTIQUES
LISTE DES SERVICES INDIVIDUALISÉS DANS UN BUDGET ANNEXE

Catégorie de services (1)	Intitulé / objet du service	Date de création	Date de délibération	N° SIRET	Nature de l'activité (SPIC/SPA)	TVA (oui / non)
---------------------------	-----------------------------	------------------	----------------------	----------	---------------------------------	-----------------

(1) Exemples de catégories : régie à seule autonomie financière, opérations d'aménagement, service social et médico-social.

I – INFORMATIONS GENERALES ET SYNTHÉTIQUES

EXECUTION DU BUDGET – RAR DEPENSES

DETAIL DES RESTES A REALISER N EN DEPENSES (1)

Chap. / art. (2)	Libellé	Dépenses engagées non mandatées
SECTION D'INVESTISSEMENT – TOTAL		(I) 27 768,60
018	RSA	0,00
10	Dotations, fonds divers et réserves	0,00
13	Subventions d'investissement (3)	0,00
16	Emprunts et dettes assimilées	0,00
18	Cpte de liaison : affectation (BA,régie)	0,00
20	Immobilisations incorporelles (sauf le 204)	27 768,60
204	Subventions d'équipement versées (3) (5)	0,00
21	Immobilisations corporelles (3)	0,00
22	Immobilisations reçues en affectation (3)	0,00
23	Immobilisations en cours (sauf 2324) (3)	0,00
26	Participations et créances rattachées	0,00
27	Autres immobilisations financières (3)	0,00
45	Chapitres d'opérations pour compte de tiers	0,00
SECTION DE FONCTIONNEMENT – TOTAL		(II) 0,00
011	Charges à caractère général (4)	0,00
012	Charges de personnel et frais assimilés (4)	0,00
014	Atténuations de produits	0,00
016	APA	0,00
017	RSA / Régularisations de RMI	0,00
65	Autres charges de gestion courante (4)	0,00
6586	Frais fonctionnement des groupes d'élus	0,00
66	Charges financières	0,00
67	Charges spécifiques (4)	0,00

(1) Il s'agit des restes à réaliser établis conformément à la comptabilité d'engagement annuelle. Ces restes à réaliser seront repris au BP ou au BS N+1.

(2) Suivant le niveau de vote retenu par l'assemblée délibérante.

(3) Hors dépenses imputées au chapitre 018.

(4) Hors dépenses imputées aux chapitres 016 et 017.

(5) Le chapitre 204 « Subventions d'équipement versées » est un chapitre globalisé regroupant les comptes 204 et 2324.

I – INFORMATIONS GENERALES ET SYNTHÉTIQUES
EXECUTION DU BUDGET – RAR RECETTES
DETAIL DES RESTES A REALISER N EN RECETTES (1)

Chap. / art. (2)	Libellé	Titres restant à émettre
SECTION D'INVESTISSEMENT – TOTAL		(III) 0,00
018	RSA	0,00
024	Produits des cessions d'immobilisations	0,00
10	Dotations, fonds divers et réserves	0,00
13	Subventions d'investissement (reçues) (3)	0,00
16	Emprunts et dettes assimilées	0,00
18	Cpte de liaison : affectation (BA,régie)	0,00
20	Immobilisations incorporelles (sauf 204) (3)	0,00
204	Subventions d'équipement versées (3) (5)	0,00
21	Immobilisations corporelles (3)	0,00
22	Immobilisations reçues en affectation (3)	0,00
23	Immobilisations en cours (sauf 2324) (3)	0,00
26	Participations et créances rattachées	0,00
27	Autres immobilisations financières (3)	0,00
45	Chapitres d'opérations pour compte de tiers	0,00
SECTION DE FONCTIONNEMENT – TOTAL		(IV) 0,00
70	Prod. services, domaine, ventes diverses	0,00
73	Impôts et taxes	0,00
731	Fiscalité locale	0,00
74	Dotations et participations (4)	0,00
75	Autres produits de gestion courante (4)	0,00
013	Atténuations de charges (4)	0,00
016	APA	0,00
017	RSA / Régularisations de RMI	0,00
76	Produits financiers	0,00
77	Produits spécifiques (4)	0,00

(1) Il s'agit des restes à réaliser établis conformément à la comptabilité d'engagement annuelle. Ces restes à réaliser seront repris au BP ou au BS N+1.

(2) Suivant le niveau de vote retenu par l'assemblée délibérante.

(3) Hors recettes imputées au chapitre 018.

(4) Hors recettes imputées aux chapitres 016 et 017.

(5) Le chapitre 204 « Subventions d'équipement versées » est un chapitre globalisé regroupant les comptes 204 et 2324.

I – INFORMATIONS GÉNÉRALES ET SYNTHÉTIQUES**Bilan synthétique (en milliers d'euros)**

ACTIF NET (1)	Total	FONDS PROPRES ET PASSIF	Total
ACTIF IMMOBILISÉ	0,00	FONDS PROPRES	0,00
Immobilisations incorporelles (nettes)	0,00	Apports et subventions d'investissement	863,72
Subventions d'investissement versées	12 078,92	Neutralisations et régularisations	-853,40
Autres immobilisations incorporelles	6,11	Réserves	10 080,10
Immobilisations corporelles (nettes)	0,00	Report à nouveau	15 607,76
Terrains	655,88	Résultat de l'exercice	1 965,94
Constructions	217,33	Droits du concédant, de l'affermant, de l'affectant et du remettant	0,00
Réseaux et installations de voirie	670,19	TOTAL FONDS PROPRES (I)	27 664,11
Réseaux divers	0,00	PASSIF	0,00
Installations techniques, agencements et matériel	108,39	TOTAL PROVISIONS POUR RISQUES ET CHARGES (1)	0,00
Immobilisations mises en concessions ou affermees	0,00	DETTES FINANCIÈRES	0,00
Autres	21,53	Emprunts obligataires	0,00
Immobilisations corporelles en cours	0,00	Emprunts souscrits auprès des établissements de crédit	3 197,75
Droits de retour relatifs aux biens mis à disposition ou affectés	0,00	Dettes financières et autres emprunts	0,00
Immobilisations financières (nettes)	10,50	TOTAL DETTES FINANCIÈRES (2)	3 197,75
TOTAL ACTIF IMMOBILISÉ (I)	13 768,86	DETTES NON FINANCIÈRES	0,00
ACTIF CIRCULANT	0,00	Dettes fournisseurs et comptes rattachés	1 725,32
Stocks	0,00	Autres dettes non financières	0,00
Créances	1 594,89	Produits constatés d'avance	0,00
Charges constatées d'avance	0,00	TOTAL DETTES NON FINANCIÈRES (3)	1 725,32
Trésorerie	17 223,44	TOTAL TRÉSORERIE (4)	0,00
TOTAL ACTIF CIRCULANT (II)	18 818,33	TOTAL PASSIF (II) = (1+2+3+4)	4 923,08
Comptes de régularisation (III)	0,00	Comptes de régularisation (III)	0,00
Écart de conversion actif (IV)	0,00	Écart de conversion passif (IV)	0,00
TOTAL GÉNÉRAL (I + II + III + IV)	32 587,19	TOTAL GÉNÉRAL (I + II + III + IV)	32 587,19

[1] Déduction faite des amortissements et des dépréciations

I – INFORMATIONS GÉNÉRALES ET SYNTHÉTIQUES**Compte de résultat synthétique (en milliers d'euros)**

POSTES	Exercice N	Exercice N-1
PRODUITS DE FONCTIONNEMENT	0,00	0,00
PRODUITS SANS CONTREPARTIE DIRECTE (ou subventions et produits assimilés)	0,00	0,00
Dotations de l'état	0,00	0,00
Participations	14 573,54	16 403,90
Compensations, autres attributions et autres participations	0,00	0,00
Dons et legs	0,00	0,00
Impôts et taxes	2,10	2,25
PRODUITS AVEC CONTREPARTIE DIRECTE	0,00	0,00
Ventes de biens ou prestations de services	58,33	57,80
Produits des cessions d'actifs	0,00	0,00
Autres produits de gestion	2 834,42	2 570,49
Production stockée et immobilisée	0,00	0,00
AUTRES PRODUITS	0,00	0,00
Reprises sur amortissement, dépréciations, provisions et transferts de charges	0,00	0,00
Reprises du financement rattaché à un actif	0,00	0,00
Neutralisation des amortissements, dépréciations et provisions	431,24	431,24
Neutralisation des moins-values de cession	0,00	0,00
TOTAL PRODUITS DE FONCTIONNEMENT (I)	17 899,63	19 465,68
CHARGES DE FONCTIONNEMENT	0,00	0,00
Achats et charges externes	14 505,58	13 402,33
Charges de personnel	679,64	608,12
Indemnités des élus (et membres du CESR)	57,94	53,96
Autres charges de fonctionnement (dont pertes sur créances irrécouvrables)	15,87	70,18
Impôts et taxes	8,19	7,88
Dotations aux amortissements, dépréciations, provisions	491,17	505,43
Valeurs nettes comptables des éléments d'actifs cédés	0,00	0,00
Neutralisation des dépréciations et provisions	0,00	0,00
Neutralisation des plus-values de cession	0,00	0,00
TOTAL CHARGES DE FONCTIONNEMENT (II)	15 758,39	14 647,91

I – INFORMATIONS GÉNÉRALES ET SYNTHÉTIQUES**Compte de résultat synthétique (en milliers d'euros)**

POSTES	Exercice N	Exercice N-1
CHARGES D'INTERVENTION	0,00	0,00
Dispositifs d'intervention pour compte propre	1,08	27,91
Autres charges	0,00	0,00
TOTAL CHARGES D'INTERVENTION (III)	1,08	27,91
PRODUITS (ou CHARGES) NETS DE L'ACTIVITE (IV = I - II - III)	2 140,16	4 789,86
TOTAL PRODUITS FINANCIERS (V)	0,00	0,00
TOTAL CHARGES FINANCIERES (VI)	174,23	179,47
PRODUITS (ou CHARGES) FINANCIERS NETS (VII = V - VI)	-174,23	-179,47
RESULTAT DE L'EXERCICE (VIII = IV + VII)	1 965,94	4 610,39

I – INFORMATIONS GÉNÉRALES ET SYNTHÉTIQUES

TAUX DES CONTRIBUTIONS ET PRODUITS AFFÉRENTS EN N

Libellés	Taux, coefficient ou forfait appliqués par décision de l'assemblée délibérante (% , unité ou €)	Variation du taux / N-1 (%)	Produit N	Variation du produit / N-1 (%)
Part régionale des ressources				
TICPE (part définie à l'art. 265 du code des douanes)	0,00	0,00	0,00	0,00
SP				
Gazole	0,00	0,00	0,00	0,00
TICPE (majoration définie à l'art. 265 A bis du code des douanes)	0,00	0,00	0,00	0,00
SP				
Gazole	0,00	0,00	0,00	0,00
Taxe sur les permis de conduire	0,00	0,00	0,00	0,00
Taxe sur les certificats d'immatriculation des véhicules	0,00	0,00	0,00	0,00
Taxe spéciale de consommation de produits pétroliers (1)	0,00	0,00	0,00	0,00
Taxe sur le transport public aérien et maritime (1)	0,00	0,00	0,00	0,00
Taxe relative à l'octroi de mer (1)	0,00	0,00	0,00	0,00
Droits assimilés au droit d'octroi de mer auxquels sont soumis les rhums et spiritueux (1)	0,00	0,00	0,00	0,00
Part départementale des ressources				
Taxe d'aménagement	0,00	0,00	0,00	0,00
Taxe de publicité foncière et droit d'enregistrement	0,00	0,00	0,00	0,00
Taxe sur la consommation finale d'électricité	0,00	0,00	0,00	0,00
Taxe sur les remontées mécaniques des zones de montagne	0,00	0,00	0,00	0,00
Part communale des ressources				
TFPB	0,00 0	0,00	0,00	0,00
TFPNB	0,00 0	0,00	0,00	0,00
CFE	0,00 0	0,00	0,00	0,00
Taxe d'habitation sur les résidences secondaires	0,00	0,00	0,00	0,00
TOTAL			0,00	0,00

(1) Taxes perçues par les collectivités d'Outre-mer.

(2) Détailler les taxes pour lesquelles la collectivité a un pouvoir de modulation.

II – EXECUTION BUDGETAIRE MODALITES DE VOTE DU BUDGET

I – L'assemblée délibérante a voté le budget :

- au niveau du chapitre (1) pour la section d'investissement ;
- au niveau du chapitre (1) pour la section de fonctionnement ;
- sans (2) vote formel sur les chapitres « opérations d'équipement » ;
- sans (2) vote formel sur chacun des chapitres.

La liste des articles spécialisés sur lesquels l'ordonnateur ne peut procéder à des virements d'article à article est la suivante :

II – En l'absence de mention au paragraphe I ci-dessus, le budget est réputé voté par chapitre, sans vote formel sur chacun des chapitres, en fonctionnement, et en investissement sans vote formel pour les chapitres « opération d'équipement ».

III – Conformément à l'article L. 5217-10-6 du CGCT, l'assemblée délibérante autorise le président à opérer des virements de crédits de paiement de chapitre à chapitre, à l'exclusion des crédits relatifs aux dépenses de personnel, dans les limites suivantes (3) :

- Fonctionnement : 0%
- Investissement : 0%

IV – En l'absence de mention au paragraphe III ci-dessus, le président est réputé ne pas avoir reçu l'autorisation de l'assemblée délibérante de pratiquer des virements de crédits de paiement de chapitre à chapitre.

V – Les provisions sont semi-budgétaires (4).

(1) A compléter par « du chapitre » ou « de l'article ».

(2) Indiquer « avec » ou « sans » vote formel.

(3) Au maximum dans la limite de 7.5 % des dépenses réelles de chaque section.

(4) A compléter par un seul des deux choix suivants, selon les dispositions législatives et réglementaires applicables à la collectivité :

- semi budgétaire ;

- budgétaire par délibération N° ... du ...



II – EXECUTION BUDGETAIRE

DEPENSES D'INVESTISSEMENT – VUE D'ENSEMBLE

Chapitre	Intitulé	Prévisions (a) (BP + DM + RAR N-1)	Réalisations (mandats émis) (b)	Taux de réalisation (b/a)	Restes à réaliser au 31/12 (1)
018	RSA	0,00	0,00	0,00	0,00
20	Immobilisations incorporelles (sauf 204)	104 818,80	6 111,60	5,83	27 768,60
204	Subventions d'équipement versées (6)	40 236,68	14 664,01	36,44	0,00
21	Immobilisations corporelles	80 390,40	74 617,33	92,82	0,00
22	Immobilisations reçues en affectation	0,00	0,00	0,00	0,00
23	Immobilisations en cours	329 500,00	0,00	0,00	0,00
	Total des opérations d'équipement (2)	0,00	0,00	0,00	0,00
	Total des dépenses d'équipement	554 945,88	95 392,94	17,19	27 768,60
10	Dotations, fonds divers et réserves	0,00	0,00	0,00	0,00
13	Subventions d'investissement	0,00	0,00	0,00	0,00
16	Emprunts et dettes assimilées (sauf 1688 non budgétaire)	875 000,00	874 818,50	99,98	0,00
18	Cpte de liaison : affectation (BA, régie)	0,00	0,00	0,00	0,00
26	Participations et créances rattachées	10 500,00	10 500,00	100,00	0,00
27	Autres immobilisations financières	0,00	0,00	0,00	0,00
	Total des dépenses financières	885 500,00	885 318,50	99,98	0,00
45	Chapitres d'opérations pour compte de tiers (3)	0,00	0,00	0,00	0,00
	Total des dépenses réelles d'investissement	1 440 445,88	980 711,44	68,08	27 768,60
040	Opérations ordre transf. entre sections (4)	493 664,64	431 239,18	87,35	0,00
041	Opérations patrimoniales (5)	0,00	0,00	0,00	0,00
	Total des dépenses d'ordre en investissement	493 664,64	431 239,18	87,35	0,00
	Total des dépenses d'investissement de l'exercice	1 934 110,52	1 411 950,62	73,00	27 768,60
001	Solde d'exécution négatif reporté	17 159,44			
	Total des dépenses de la section d'investissement	1 951 269,96	1 411 950,62		27 768,60

(1) Dépenses engagées non mandatées.

(2) Voir l'état II-C1.1 pour le détail des opérations d'équipement.

(3) Voir l'état IV-B5 pour le détail des opérations pour compte de tiers.

(4) DI 040 = RF 042

(5) DI 041 = RI 041

(6) Le chapitre 204 est un chapitre globalisé qui inclut le 204 et le 2324.



II – EXECUTION BUDGETAIRE

RECETTES D'INVESTISSEMENT – VUE D'ENSEMBLE

Chapitre	Intitulé	Prévisions (a) (BP + DM + RAR N-1)	Réalizations (titres émis) (b)	Taux de réalisation (b/a)	Restes à réaliser au 31/12 (1)
018	RSA	0,00	0,00	0,00	0,00
13	Subventions d'investissement	20 000,00	0,00	0,00	0,00
16	Emprunts et dettes assimilées	0,00	0,00	0,00	0,00
20	Immobilisations incorporelles (sauf 204)	0,00	0,00	0,00	0,00
204	Subventions d'équipement versées(8)	0,00	0,00	0,00	0,00
21	Immobilisations corporelles	0,00	0,00	0,00	0,00
22	Immobilisations reçues en affectation	0,00	0,00	0,00	0,00
23	Immobilisations en cours	0,00	0,00	0,00	0,00
10	Dotations, fonds divers et réserves	427 866,72	429 683,25	100,42	0,00
18	Cpte de liaison : affectation (BA,régie)	0,00	0,00	0,00	0,00
26	Participations et créances rattachées	0,00	0,00	0,00	0,00
27	Autres immobilisations financières	0,00	0,00	0,00	0,00
024	Produits des cessions d'immobilisations	0,00			
45	Chapitres d'opérations pour compte de tiers (2)	0,00	0,00	0,00	0,00
Total des recettes réelles d'investissement		447 866,72	429 683,25	95,94	0,00
021	Virement de la section de fonctionnement (3)	1 009 738,60			
040	Opérations ordre transf. entre sections (4) (5) (6)	493 664,64	491 171,35	99,49	0,00
041	Opérations patrimoniales (7)	0,00	0,00	0,00	0,00
Total des recettes d'ordre en investissement		1 503 403,24	491 171,35	32,67	0,00
Total des recettes d'investissement de l'exercice		1 951 269,96	920 854,60	47,19	0,00
001 Solde d'exécution positif reporté		0,00			
Total des recettes de la section d'investissement		1 951 269,96	920 854,60		0,00

(1) Recettes justifiées non titrées.

(2) Voir l'état IV-B5 pour le détail des opérations pour compte de tiers.

(3) Pour mémoire, crédits ouverts au budget mais ne faisant pas l'objet d'émission de titres (opérations sans réalisation).

(4) DI 040 = RF 042

(5) Les comptes 15, 29, 39, 49 et 59 peuvent figurer dans le détail du chapitre si la collectivité a opté pour le régime des provisions budgétaires, conformément aux dispositions législatives et réglementaires applicables.

(6) Aucune provision budgétaire ne doit figurer à l'article 192 (cf. chapitre 024 « produit des cessions d'immobilisations »).

(7) DI 041 = RI 041

(8) Le chapitre 204 est un chapitre globalisé qui inclut le 204 et le 2324

II – EXECUTION BUDGETAIRE

DEPENSES DE FONCTIONNEMENT – VUE D'ENSEMBLE

Chapitre	Intitulé	Prévisions (a) (BP + DM + RAR N-1)	Réalisations Mandats émis	Rattachements (c)	Total réalisations (d = b+c)	Taux de réalisation (d/a)	Restes à réaliser au 31/12 (1)
011	Charges à caractère général (3)	33 001 692,56	12 748 862,37	1 723 918,55	14 472 780,92	43,85	0,00
012	Charges de personnel et frais assimilés (3)	954 600,00	725 992,49	0,00	725 992,49	76,05	0,00
014	Atténuations de produits	0,00	0,00	0,00	0,00	0,00	0,00
016	APA	0,00	0,00	0,00	0,00	0,00	0,00
017	RSA / Régularisations de RMI	0,00	0,00	0,00	0,00	0,00	0,00
65	Autres charges de gestion courante (sauf 6586)	92 000,00	68 560,67	1 404,00	69 964,67	76,05	0,00
6586	Frais fonctionnement des groupes d'élus	0,00	0,00	0,00	0,00	0,00	0,00
Total des dépenses de gestion des services		34 048 292,56	13 543 415,53	1 725 322,55	15 268 738,08	44,84	0,00
66	Charges financières	174 300,00	146 657,71	27 567,51	174 225,22	99,96	0,00
67	Charges spécifiques	5 000,00	4 922,26	0,00	4 922,26	98,45	0,00
68	Dotations aux provisions, dépréciations (semi-budgétaires)	0,00	0,00	0,00	0,00	0,00	0,00
Total des dépenses réelles et mixtes		34 227 592,56	13 694 995,50	1 752 890,06	15 447 885,56	45,13	0,00
023	Virement à la section d'investissement	1 009 738,60					
042	Opérations ordre transf. entre sections (2)	493 664,64	491 171,35	0,00	491 171,35	99,49	0,00
043	Opérations ordre intérieur de la section	0,00	0,00	0,00	0,00	0,00	0,00
Total des dépenses d'ordre de fonctionnement (3)		1 503 403,24	491 171,35	0,00	491 171,35	32,67	0,00
Total des dépenses de fonctionnement de l'exercice		35 730 995,80	14 186 166,85	1 752 890,06	15 939 056,91	44,61	0,00
002 N-1	Déficit de fonctionnement reporté de N-1	0,00					
Total des dépenses de la section de fonctionnement		35 730 995,80	14 186 166,85	1 752 890,06	15 939 056,91		0,00

(1) Dépenses engagées non mandatées.

(2) Les comptes 68 peuvent figurer dans le détail du chapitre si la collectivité a opté pour le régime des provisions budgétaires, conformément aux dispositions législatives et réglementaires applicables.

(3) DF 042 = RI 040 ; DF 043 = RF 043

II – EXECUTION BUDGETAIRE

RECETTES DE FONCTIONNEMENT – VUE D'ENSEMBLE

Chapitre	Intitulé	Prévisions (a) (BP + DM + RAR N-1)	Réalisations Titres émis (b)	Rattachements (c)	Total réalisations (d = b+c)	Taux de réalisation (d/a)	Restes à réaliser au 31/12 (1)
013	Atténuations de charges	0,00	5 364,60	0,00	5 364,60	0,00	0,00
016	APA	0,00	0,00	0,00	0,00	0,00	0,00
017	RSA / Régularisations de RMI	0,00	0,00	0,00	0,00	0,00	0,00
70	Prod. services, domaine, ventes diverses	58 334,00	58 334,00	0,00	58 334,00	100,00	0,00
73	Impôts et taxes (sauf 731)	0,00	0,00	0,00	0,00	0,00	0,00
731	Fiscalité locale	0,00	2 100,00	0,00	2 100,00	0,00	0,00
74	Dotations et participations	16 871 238,40	14 573 535,68	0,00	14 573 535,68	86,38	0,00
75	Autres produits de gestion courante	2 700 000,00	2 638 777,93	195 642,53	2 834 420,46	104,98	0,00
	Total des recettes de gestion des services	19 629 572,40	17 278 112,21	195 642,53	17 473 754,74	89,02	0,00
76	Produits financiers	0,00	0,00	0,00	0,00	0,00	0,00
77	Produits spécifiques	0,00	0,00	0,00	0,00	0,00	0,00
78	Reprises amort., dépréciations, prov. (semi-budgétaires)	0,00	0,00	0,00	0,00	0,00	0,00
	Total des recettes réelles et mixtes	19 629 572,40	17 278 112,21	195 642,53	17 473 754,74	89,02	0,00
042	Opérations ordre transf. entre sections (2)	493 664,64	431 239,18	0,00	431 239,18	87,35	0,00
043	Opérations ordre inférieur de la section	0,00	0,00	0,00	0,00	0,00	0,00
	Total des recettes d'ordre (3)	493 664,64	431 239,18	0,00	431 239,18	87,35	0,00
	Total des recettes de fonctionnement de l'exercice	20 123 237,04	17 709 351,39	195 642,53	17 904 993,92	88,98	0,00
002	Excédent de fonctionnement reporté de N-1	15 607 758,76					
	Total des recettes de la section de fonctionnement	35 730 995,80	17 709 351,39	195 642,53	17 904 993,92		0,00

(1) Recettes justifiées non titrées.

(2) Les comptes 78 peuvent figurer dans le détail du chapitre si la collectivité a opté pour le régime des provisions budgétaires, conformément aux dispositions législatives et réglementaires applicables.

(3) RF 042 = DI 040

II - EXECUTION BUDGETAIRE

Dépenses d'investissement - Vue détaillée

Chapitre / Article	Intitulé	Prévisions (a)	Émissions (b)	Annulations (c)	Réalisations nettes (d=b-c)	Solde prévisions / réalisations (a-d)
total chapitre 018	RSA	0,00	0,00	0,00	0,00	0,00
2031	Frais d'études	0,00	6 111,60	0,00	6 111,60	0,00
total chapitre 20	Immobilisations incorporelles (sauf 204)	104 818,80	6 111,60	0,00	6 111,60	98 707,20
20421	Biens mobiliers, matériel et études	0,00	14 664,01	0,00	14 664,01	0,00
total chapitre 204	Subventions d'équipement versées	40 236,68	14 664,01	0,00	14 664,01	25 572,67
2145	Constructions sur sol d'autrui - Installations générales, agencements, aménagements	0,00	15 540,00	0,00	15 540,00	0,00
2158	Autres installations, matériel et outillage techniques	0,00	58 296,13	0,00	58 296,13	0,00
21638	Autre matériel informatique	0,00	781,20	0,00	781,20	0,00
total chapitre 21	Immobilisations corporelles	80 390,40	74 617,33	0,00	74 617,33	5 773,07
total chapitre 22	Immobilisations reçues en affectation	0,00	0,00	0,00	0,00	0,00
total chapitre 23	Immobilisations en cours (sauf 2324)	329 500,00	0,00	0,00	0,00	329 500,00
Total des dépenses d'équipement		554 945,88	95 392,94	0,00	95 392,94	459 552,94
total chapitre 10	Dotations, fonds divers et réserves	0,00	0,00	0,00	0,00	0,00
total chapitre 13	Subventions d'investissement	0,00	0,00	0,00	0,00	0,00
1641	Emprunts en euros	0,00	874 818,50	0,00	874 818,50	0,00
total chapitre 16	Emprunts et dettes assimilées (sauf 1688 non budgétaire)	875 000,00	874 818,50	0,00	874 818,50	181,50
total chapitre 18	Compte de liaison : affectation (budgets annexes - régies non personnalisées)	0,00	0,00	0,00	0,00	0,00
261	Titres de participation	0,00	10 500,00	0,00	10 500,00	0,00
total chapitre 26	Participations et créances rattachées à des participations	10 500,00	10 500,00	0,00	10 500,00	0,00
total chapitre 27	Autres immobilisations financières	0,00	0,00	0,00	0,00	0,00
Total des dépenses financières		885 500,00	885 318,50	0,00	885 318,50	181,50
total	Chapitres d'opérations pour compte de tiers	0,00	0,00	0,00	0,00	0,00

II - EXÉCUTION BUDGÉTAIRE

Dépenses d'investissement - Vue détaillée

Chapitre / Article	Intitulé	Prévisions (a)	Émissions (b)	Annulations (c)	Réalisations nettes (d=b-c)	Solde prévisions / réalisations (a-d)
Total des dépenses réelles d'investissement		1 440 445,88	980 711,44	0,00	980 711,44	459 734,44
198	Neutralisation des amortissements	0,00	431 239,18	0,00	431 239,18	0,00
total chapitre 040	Opérations d'ordre de transferts entre sections	493 664,64	431 239,18	0,00	431 239,18	62 425,46
total chapitre 041	Opérations patrimoniales	0,00	0,00	0,00	0,00	0,00
Total des dépenses d'ordre en investissement		493 664,64	431 239,18	0,00	431 239,18	62 425,46
Total des dépenses d'investissement de l'exercice		1 934 110,52	1 411 950,62	0,00	1 411 950,62	522 159,90
001 Solde d'exécution de la section d'investissement reporté		17 159,44	0,00	0,00	0,00	0,00
Total des dépenses de la section d'investissement		1 951 269,96	1 411 950,62	0,00	1 411 950,62	539 319,34

II - EXÉCUTION BUDGÉTAIRE

Recettes d'investissement - Vue détaillée

Chapitre / Article	Intitulé	Prévisions (a)	Émissions (b)	Annulations (c)	Réalisations nettes (d=b-c)	Solde prévisions / réalisations (a-d)
total chapitre 018	RSA	0,00	0,00	0,00	0,00	0,00
total chapitre 13	Subventions d'investissement	20 000,00	0,00	0,00	0,00	20 000,00
total chapitre 16	Emprunts et dettes assimilées	0,00	0,00	0,00	0,00	0,00
total chapitre 20	Immobilisations incorporelles (sauf 204)	0,00	0,00	0,00	0,00	0,00
total chapitre 204	Subventions d'équipement versées	0,00	0,00	0,00	0,00	0,00
total chapitre 21	Immobilisations corporelles	0,00	0,00	0,00	0,00	0,00
total chapitre 22	Immobilisations reçues en affectation	0,00	0,00	0,00	0,00	0,00
total chapitre 23	Immobilisations en cours (sauf 2324)	0,00	0,00	0,00	0,00	0,00
10222	F.C.T.V.A.	0,00	1 816,53	0,00	1 816,53	0,00
1068	Excédents de fonctionnement capitalisés	0,00	427 866,72	0,00	427 866,72	0,00
total chapitre 10	Dotations, fonds divers et réserves	427 866,72	429 683,25	0,00	429 683,25	-1 816,53
total chapitre 18	Compte de liaison : affectation (budgets annexes - régies non personnalisées)	0,00	0,00	0,00	0,00	0,00
total chapitre 26	Participations et créances rattachées à des participations	0,00	0,00	0,00	0,00	0,00
total chapitre 27	Autres immobilisations financières	0,00	0,00	0,00	0,00	0,00
total chapitre 024	Produits des cessions d'immobilisations	0,00	0,00	0,00	0,00	0,00
total	Chapitres d'opérations pour compte de tiers	0,00	0,00	0,00	0,00	0,00
Total des recettes réelles d'investissement		447 866,72	429 683,25	0,00	429 683,25	18 183,47
total chapitre 021	Virement de la section de fonctionnement	1 009 738,60	0,00	0,00	0,00	0,00
280421	Biens mobiliers, matériel et études	0,00	15 566,84	0,00	15 566,84	0,00
280422	Bâtiments et installations	0,00	431 239,18	0,00	431 239,18	0,00
2805	Concessions, brevets, licences, droits et valeurs similaires	0,00	594,00	0,00	594,00	0,00
28128	Autres agencements et aménagements	0,00	168,00	0,00	168,00	0,00

II - EXÉCUTION BUDGÉTAIRE

Recettes d'investissement - Vue détaillée

Chapitre / Article	Intitulé	Prévisions (a)	Émissions (b)	Annulations (c)	Réalisations nettes (d=b-c)	Solde prévisions / réalisations (a-d)
28145	Constructions sur sol d'autrui - Installations générales, agencements, aménagements	0,00	1 554,27	0,00	1 554,27	0,00
28158	Autres installations, matériel et outillage techniques	0,00	27 389,48	0,00	27 389,48	0,00
28181	Installations générales, agencements et aménagements divers	0,00	311,48	0,00	311,48	0,00
281828	Autres matériels de transport	0,00	5 636,20	0,00	5 636,20	0,00
281838	Autre matériel informatique	0,00	6 849,61	0,00	6 849,61	0,00
281848	Autres matériels de bureau et mobiliers	0,00	1 177,80	0,00	1 177,80	0,00
28185	Matériel de téléphonie	0,00	684,49	0,00	684,49	0,00
28186	Cheptel	0,00	684,49	684,49	0,00	0,00
total chapitre 040	Opérations d'ordre de transferts entre sections	493 664,64	491 855,84	684,49	491 171,35	2 493,29
total chapitre 041	Opérations patrimoniales	0,00	0,00	0,00	0,00	0,00
Total des recettes d'ordre en investissement		1 503 403,24	491 855,84	684,49	491 171,35	1 012 231,89
Total des recettes d'investissement de l'exercice		1 951 269,96	921 539,09	684,49	920 854,60	1 030 415,36
001 Solde d'exécution de la section d'investissement reporté		0,00	0,00	0,00	0,00	0,00
Total des recettes de la section d'investissement		1 951 269,96	921 539,09	684,49	920 854,60	1 030 415,36



II – EXECUTION BUDGETAIRE
OPERATIONS D'EQUIPEMENT – DETAIL DES CHAPITRES ET ARTICLES

Cet état ne contient pas d'information.

II - EXÉCUTION BUDGÉTAIRE

Dépenses de fonctionnement - Vue détaillée

Chapitre / Article	Intitulé	Prévisions (a)	Émissions (b)	Annulations (c)	Réalisations nettes (d=b-c)	Solde prévisions / réalisations (a-d)
60611	Eau et assainissement	0,00	798,22	100,00	698,22	0,00
60612	Énergie - Électricité	0,00	4 043,39	1 500,00	2 543,39	0,00
60622	Carburants	0,00	5 174,86	850,00	4 324,86	0,00
60623	Alimentation	0,00	924,85	233,64	691,21	0,00
60628	Autres fournitures non stockées	0,00	600,00	0,00	600,00	0,00
60631	Fournitures d'entretien	0,00	298,62	0,00	298,62	0,00
60632	Fournitures de petit équipement	0,00	5 575,72	3 946,34	1 629,38	0,00
6064	Fournitures administratives	0,00	218,71	0,00	218,71	0,00
60668	Autres produits pharmaceutiques	0,00	176,04	0,00	176,04	0,00
611	Contrats de prestations de services	0,00	10 020 403,32	1 571 810,88	8 448 592,44	0,00
61228	Autres	0,00	5 808,15	0,00	5 808,15	0,00
6132	Locations immobilières	0,00	30 036,00	0,00	30 036,00	0,00
61351	Matériel roulant	0,00	57 891,60	4 320,00	53 571,60	0,00
61521	Terrains	0,00	450,00	0,00	450,00	0,00
61551	Matériel roulant	0,00	1 474,91	543,26	931,65	0,00
6156	Maintenance	0,00	8 916,53	0,00	8 916,53	0,00
6161	Multirisques	0,00	1 567,39	0,00	1 567,39	0,00
6168	Autres	0,00	9 792,98	0,00	9 792,98	0,00
617	Études et recherches	0,00	227 670,26	121 696,34	105 973,92	0,00
6182	Documentation générale et technique	0,00	1 162,73	0,00	1 162,73	0,00
6184	Versements à des organismes de formation	0,00	726,18	0,00	726,18	0,00
6185	Frais de colloques et séminaires	0,00	1 055,00	0,00	1 055,00	0,00
6188	Autres frais divers	0,00	13 858,00	0,00	13 858,00	0,00
62268	Autres honoraires, conseils...	0,00	82 658,78	17 771,17	64 887,61	0,00
6228	Divers	0,00	29 458,18	11 713,00	17 745,18	0,00

II - EXÉCUTION BUDGÉTAIRE

Dépenses de fonctionnement - Vue détaillée

Chapitre / Article	Intitulé	Prévisions (a)	Émissions (b)	Annulations (c)	Réalisations nettes (d=b-c)	Solde prévisions / réalisations (a-d)
6231	Annonces et insertions	0,00	7 236,00	0,00	7 236,00	0,00
6232	Fêtes et cérémonies	0,00	11 452,69	0,00	11 452,69	0,00
6234	Réceptions	0,00	3 319,91	0,00	3 319,91	0,00
6236	Catalogues et imprimés	0,00	104 610,03	3 521,40	101 088,63	0,00
6251	Voyages, déplacements et missions	0,00	1 966,29	0,00	1 966,29	0,00
6261	Frais d'affranchissement	0,00	527,58	0,00	527,58	0,00
6262	Frais de télécommunications	0,00	12 151,86	205,32	11 946,54	0,00
6281	Concours divers (cotisations...)	0,00	7 973,80	0,00	7 973,80	0,00
6283	Frais de nettoyage des locaux	0,00	2 467,40	189,80	2 277,60	0,00
62878	A des tiers	0,00	6 138 555,56	593 769,47	5 544 786,09	0,00
6288	Autres	0,00	4 865,00	915,00	3 950,00	0,00
total chapitre 011	Charges à caractère général	33 001 692,56	16 805 866,54	2 333 085,62	14 472 780,92	18 528 911,64
6218	Autre personnel extérieur	0,00	32 798,50	0,00	32 798,50	0,00
6332	Cotisations versées au F.N.A.L.	0,00	434,69	0,00	434,69	0,00
6336	Cotisations au CNFPT et au centre de gestion de la fonction publique territoriale	0,00	7 751,65	0,00	7 751,65	0,00
64111	Rémunération principale	0,00	76 566,91	0,00	76 566,91	0,00
64112	Supplément familial de traitement et indemnité de résidence	0,00	960,00	0,00	960,00	0,00
64118	Autres indemnités.	0,00	50 679,81	0,00	50 679,81	0,00
64131	Rémunérations	0,00	368 137,67	0,00	368 137,67	0,00
64132	Supplément familial de traitement et indemnité de résidence	0,00	2 861,05	0,00	2 861,05	0,00
6451	Cotisations à l'U.R.S.S.A.F.	0,00	124 234,72	0,00	124 234,72	0,00
6453	Cotisations aux caisses de retraite	0,00	39 521,43	0,00	39 521,43	0,00
6454	Cotisations aux A.S.E.D.I.C	0,00	14 721,52	0,00	14 721,52	0,00
6458	Cotisations aux autres organismes sociaux.	0,00	5 460,52	0,00	5 460,52	0,00

II - EXÉCUTION BUDGÉTAIRE

Dépenses de fonctionnement - Vue détaillée

Chapitre / Article	Intitulé	Prévisions (a)	Émissions (b)	Annulations (c)	Réalisations nettes (d=b-c)	Solde prévisions / réalisations (a-d)
6475	Médecine du travail, pharmacie	0,00	1 864,02	0,00	1 864,02	0,00
total chapitre 012	Charges de personnel et frais assimilés	954 600,00	725 992,49	0,00	725 992,49	228 607,51
total chapitre 014	Atténuations de produits	0,00	0,00	0,00	0,00	0,00
total chapitre 016	APA	0,00	0,00	0,00	0,00	0,00
total chapitre 017	RSA/Régularisations de RMI	0,00	0,00	0,00	0,00	0,00
65311	Indemnités de fonction	0,00	50 978,62	0,00	50 978,62	0,00
65313	Cotisations de retraite	0,00	6 962,43	0,00	6 962,43	0,00
65748	Autres personnes de droit privé	0,00	33 274,61	32 196,50	1 078,11	0,00
65811	Droits d'utilisation - informatique en nuage	0,00	4 445,14	0,00	4 445,14	0,00
65818	Autres	0,00	6 499,32	0,00	6 499,32	0,00
65888	Autres	0,00	1,05	0,00	1,05	0,00
total chapitre 65	Autres charges de gestion courante (sauf 6586)	92 000,00	102 161,17	32 196,50	69 964,67	22 035,33
total chapitre 6586	Frais de fonctionnement des groupes d'élus (1)	0,00	0,00	0,00	0,00	0,00
Total des dépenses de gestion des services		34 048 292,56	17 634 020,20	2 365 282,12	15 268 738,08	18 779 554,48
66111	Intérêts réglés à l'échéance	0,00	181 830,07	0,00	181 830,07	0,00
66112	Intérêts - rattachement des ICNE	0,00	27 567,51	35 172,36	-7 604,85	0,00
total chapitre 66	Charges financières	174 300,00	209 397,58	35 172,36	174 225,22	74,78
673	Titres annulés (sur exercices antérieurs)	0,00	4 922,26	0,00	4 922,26	0,00
total chapitre 67	Charges spécifiques	5 000,00	4 922,26	0,00	4 922,26	77,74
total chapitre 68	Dotations aux provisions	0,00	0,00	0,00	0,00	0,00
Total des dépenses réelles et mixtes		34 227 592,56	17 848 340,04	2 400 454,48	15 447 885,56	18 779 707,00
total chapitre 023	Virement à la section d'investissement	1 009 738,60	0,00	0,00	0,00	0,00
6811	Dotations aux amortissements des immobilisations incorporelles et corporelles	0,00	491 171,35	0,00	491 171,35	0,00
total chapitre 042	Opérations d'ordre de transfert entre sections	493 664,64	491 171,35	0,00	491 171,35	2 493,29

II - EXÉCUTION BUDGÉTAIRE

Dépenses de fonctionnement - Vue détaillée

Chapitre / Article	Intitulé	Prévisions (a)	Émissions (b)	Annulations (c)	Réalisations nettes (d=b-c)	Solde prévisions / réalisations (a-d)
total chapitre 043	Opérations d'ordre à l'intérieur de la section de fonctionnement	0,00	0,00	0,00	0,00	0,00
Total des dépenses d'ordre de fonctionnement		1 503 403,24	491 171,35	0,00	491 171,35	1 012 231,89
Total des dépenses de fonctionnement de l'exercice		35 730 995,80	18 339 511,39	2 400 454,48	15 939 056,91	19 791 938,89
002 Résultat de fonctionnement reporté		0,00	0,00	0,00	0,00	0,00
Total des dépenses de la section de fonctionnement		35 730 995,80	18 339 511,39	2 400 454,48	15 939 056,91	19 791 938,89

(1) Collectivités de plus de 100 000 habitants



II - EXÉCUTION BUDGÉTAIRE

Recettes de fonctionnement - Vue détaillée

Chapitre / Article	Intitulé	Prévisions (a)	Émissions (b)	Annulations (c)	Réalisations nettes (d=b-c)	Solde prévisions / réalisations (a-d)
6419	Remboursements sur rémunérations du personnel	0,00	4 653,85	0,00	4 653,85	0,00
6459	Remboursements sur charges de Sécurité Sociale et de prévoyance.	0,00	710,75	0,00	710,75	0,00
total chapitre 013	Atténuations de charges	0,00	5 364,60	0,00	5 364,60	-5 364,60
total chapitre 016	APA	0,00	0,00	0,00	0,00	0,00
total chapitre 017	RSA/Régularisations de RMI	0,00	0,00	0,00	0,00	0,00
70323	Redevance d'occupation du domaine public	0,00	12 961,20	0,00	12 961,20	0,00
706888	Autres	0,00	45 372,80	0,00	45 372,80	0,00
total chapitre 70	Produits des services, du domaine et ventes diverses	58 334,00	58 334,00	0,00	58 334,00	0,00
total chapitre 73	Impôts et taxes (sauf 731)	0,00	0,00	0,00	0,00	0,00
73154	Droits de place	0,00	2 100,00	0,00	2 100,00	0,00
total chapitre 731	Fiscalité locale	0,00	2 100,00	0,00	2 100,00	-2 100,00
74751	GFP de rattachement	0,00	10 171 564,51	980 746,54	9 190 817,97	0,00
747888	Autres	0,00	5 382 722,66	4,95	5 382 717,71	0,00
total chapitre 74	Dotations et participations	16 871 238,40	15 554 287,17	980 751,49	14 573 535,68	2 297 702,72
755	Dédits et pénalités perçus	0,00	1 200,00	0,00	1 200,00	0,00
75813	Redevances versées par les fermiers et concessionnaires	0,00	3 081 104,47	250 000,00	2 831 104,47	0,00
75882	Reprise réserve - Surplus de DMTO	0,00	0,05	0,00	0,05	0,00
75888	Autres	0,00	2 115,94	0,00	2 115,94	0,00
total chapitre 75	Autres produits de gestion courante	2 700 000,00	3 084 420,46	250 000,00	2 834 420,46	-134 420,46
Total des recettes de gestion des services		19 629 572,40	18 704 506,23	1 230 751,49	17 473 754,74	2 155 817,66
total chapitre 76	Produits financiers	0,00	0,00	0,00	0,00	0,00
total chapitre 77	Produits spécifiques	0,00	0,00	0,00	0,00	0,00
total chapitre 78	Reprises sur provisions	0,00	0,00	0,00	0,00	0,00



II - EXÉCUTION BUDGÉTAIRE

Recettes de fonctionnement - Vue détaillée

Chapitre / Article	Intitulé	Prévisions (a)	Émissions (b)	Annulations (c)	Réalisations nettes (d=b-c)	Solde prévisions / réalisations (a-d)
Total des recettes réelles et mixtes		19 629 572,40	18 704 506,23	1 230 751,49	17 473 754,74	2 155 817,66
77681	Neutralisation des amortissements	0,00	431 239,18	0,00	431 239,18	0,00
total chapitre 042	Opérations d'ordre de transfert entre sections	493 664,64	431 239,18	0,00	431 239,18	62 425,46
total chapitre 043	Opérations d'ordre à l'intérieur de la section de fonctionnement	0,00	0,00	0,00	0,00	0,00
Total des recettes d'ordre de fonctionnement		493 664,64	431 239,18	0,00	431 239,18	62 425,46
Total des recettes de fonctionnement de l'exercice		20 123 237,04	19 135 745,41	1 230 751,49	17 904 993,92	2 218 243,12
002 Résultat de fonctionnement reporté		15 607 758,76	0,00	0,00	0,00	0,00
Total des recettes de la section de fonctionnement		35 730 995,80	19 135 745,41	1 230 751,49	17 904 993,92	17 826 001,88

III – ÉTATS FINANCIERS

Bilan (en euros)

ACTIF	Note	Exercice N		Exercice N-1	
		BRUT	amortissements, dépréciations	NET	NET
ACTIF IMMOBILISÉ		0,00	0,00	0,00	0,00
IMMOBILISATIONS INCORPORELLES		0,00	0,00	0,00	0,00
Subventions d'investissement versées		12 951 839,49	872 923,54	12 078 915,95	12 511 057,96
Autres immobilisations incorporelles		43 586,40	37 474,80	6 111,60	594,00
Immobilisations incorporelles en cours		0,00	0,00	0,00	0,00
IMMOBILISATIONS CORPORELLES		0,00	0,00	0,00	0,00
Terrains		656 615,52	733,12	655 882,40	656 050,40
Constructions		218 916,57	1 587,06	217 329,51	203 343,78
Réseaux et installations de voirie		670 193,87	0,00	670 193,87	670 193,87
Réseaux divers		0,00	0,00	0,00	0,00
Installations techniques, agencements et matériel		178 971,68	70 582,61	108 389,07	77 482,42
Immobilisations mises en concessions ou affermées		0,00	0,00	0,00	0,00
Autres		91 237,49	69 703,25	21 534,24	35 412,62
Immobilisations corporelles en cours		0,00	0,00	0,00	0,00
DROITS DE RETOUR RELATIFS AUX BIENS MIS A DISPOSITION OU AFFECTÉS		0,00	0,00	0,00	0,00
IMMOBILISATIONS FINANCIÈRES		10 500,00	0,00	10 500,00	0,00
TOTAL ACTIF IMMOBILISÉ (I)		14 821 861,02	1 053 004,38	13 768 856,64	14 154 135,05
ACTIF CIRCULANT		0,00	0,00	0,00	0,00
STOCKS		0,00	0,00	0,00	0,00
CRÉANCES		0,00	0,00	0,00	0,00
Créances sur des entités publiques, des organismes internationaux et la Commission européenne		648 425,15	0,00	648 425,15	2 493 747,54
Créances sur les redevables et comptes rattachés		677 043,46	0,00	677 043,46	772 936,40
Avances et acomptes versés par la collectivité		0,00	0,00	0,00	0,00
Créances correspondant à des opérations pour compte de tiers		0,00	0,00	0,00	0,00
Créances sur budgets annexes		0,00	0,00	0,00	0,00
Créances sur les autres débiteurs		269 420,81	0,00	269 420,81	0,00
CHARGES CONSTATÉES D'AVANCE		0,00	0,00	0,00	0,00



III – ÉTATS FINANCIERS

Bilan (en euros)

ACTIF	Note	Exercice N		Exercice N-1	
		BRUT	amortissements, dépréciations	NET	NET
TOTAL ACTIF CIRCULANT (HORS TRÉSORERIE) (II)		1 594 889,42	0,00	1 594 889,42	3 266 683,94
TRÉSORERIE		0,00	0,00	0,00	0,00
VALEURS MOBILIÈRES DE PLACEMENT		0,00	0,00	0,00	0,00
DISPONIBILITÉS		17 223 440,95	0,00	17 223 440,95	15 422 657,44
AUTRES		0,00	0,00	0,00	0,00
TOTAL TRÉSORERIE (III)		17 223 440,95	0,00	17 223 440,95	15 422 657,44
COMPTES DE REGULARISATION (dont primes de remboursement des obligations) (IV)		0,00	0,00	0,00	128 630,21
ÉCARTS DE CONVERSION ACTIF (V)		0,00	0,00	0,00	0,00
TOTAL GÉNÉRAL (I + II + III + IV + V)		33 640 191,39	1 053 004,38	32 587 187,01	32 972 106,64

III – ÉTATS FINANCIERS

Bilan (en euros)

FONDS PROPRES ET PASSIF	Note	Exercice N	Exercice N-1
FONDS PROPRES		0,00	0,00
APPORTS NON RATTACHÉS A UN ACTIF DÉTERMINÉ		0,00	0,00
Dotations		0,00	0,00
Fonds globalisés		160 896,53	159 080,00
SUBVENTIONS D'INVESTISSEMENT		0,00	0,00
Rattachées à un actif amortissable		0,00	0,00
Rattachées à un actif non amortissable		702 823,81	702 823,81
NEUTRALISATIONS ET RÉGULARISATIONS		-853 399,62	-422 160,44
RÉSERVES		10 080 095,02	9 652 228,30
REPORT A NOUVEAU		15 607 758,76	11 425 235,91
RÉSULTAT DE L'EXERCICE		1 965 937,01	4 610 389,57
DROITS DU CONCÉDANT ET DE L'AFFERMANT		0,00	0,00
DROITS DE L'AFFECTANT ET DU REMETTANT		0,00	0,00
TOTAL FONDS PROPRES (1)		27 664 111,51	26 127 597,15
PASSIF		0,00	0,00
PROVISIONS POUR RISQUES ET CHARGES		0,00	0,00
PROVISIONS POUR RISQUES		0,00	0,00
PROVISIONS POUR CHARGES		0,00	0,00
TOTAL PROVISIONS POUR RISQUES ET CHARGES (1)		0,00	0,00
DETTES FINANCIÈRES		0,00	0,00
EMPRUNTS OBLIGATAIRES		0,00	0,00
EMPRUNTS SOUSCRITS AUPRÈS DES ÉTABLISSEMENTS DE CRÉDIT		3 197 752,95	4 080 176,30
DETTES FINANCIÈRES ET AUTRES EMPRUNTS		0,00	0,00
TOTAL DETTES FINANCIÈRES (2)		3 197 752,95	4 080 176,30
DETTES NON FINANCIÈRES		0,00	0,00
Dettes fournisseurs et comptes rattachés		1 725 322,55	2 333 085,62
Dettes fiscales et sociales		0,00	0,00
Avances et acomptes reçus		0,00	0,00
Dettes correspondant à des opérations pour compte de tiers		0,00	0,00



III – ÉTATS FINANCIERS

Bilan (en euros)

FONDS PROPRES ET PASSIF	Note	Exercice N	Exercice N-1
Fonds gérés par la collectivité		0,00	0,00
Dettes sur budgets annexes		0,00	0,00
Autres dettes non financières		0,00	32 196,50
PRODUITS CONSTATÉS D'AVANCE		0,00	0,00
TOTAL DETTES NON FINANCIÈRES (3)		1 725 322,55	2 365 282,12
TRÉSORERIE		0,00	0,00
AUTRES ÉLÉMENTS DE TRÉSORERIE PASSIVE		0,00	0,00
TOTAL TRÉSORERIE (4)		0,00	0,00
TOTAL PASSIF (II) = (1+2+3+4)		4 923 075,50	6 445 458,42
COMPTES DE RÉGULARISATION (III)		0,00	399 051,07
ÉCARTS DE CONVERSION PASSIF (IV)		0,00	0,00
TOTAL GÉNÉRAL (I+II+III+IV)		32 587 187,01	32 972 106,64




III – ÉTATS FINANCIERS

Compte de résultat (en euros)

	Note	Exercice N	Exercice N-1	Variation
PRODUITS DE FONCTIONNEMENT		0,00	0,00	0,00
PRODUITS SANS CONTREPARTIE DIRECTE (ou subventions et produits assimilés)		0,00	0,00	0,00
Dotations de l'état		0,00	0,00	0,00
Participations		14 573 535,68	16 403 902,30	-1 830 366,62
Compensations, autres attributions et autres participations		0,00	0,00	0,00
Dons et legs		0,00	0,00	0,00
Impôts et taxes		2 100,00	2 250,00	-150,00
PRODUITS AVEC CONTREPARTIE DIRECTE		0,00	0,00	0,00
Ventes de biens ou prestations de services		58 334,00	57 795,20	538,80
Produits des cessions d'actifs		0,00	0,00	0,00
Autres produits de gestion		2 834 420,46	2 570 489,75	263 930,71
Production stockée et immobilisée		0,00	0,00	0,00
AUTRES PRODUITS		0,00	0,00	0,00
Reprises sur amortissement, dépréciations, provisions et transferts de charges		0,00	0,00	0,00
Reprises du financement rattaché à un actif		0,00	0,00	0,00
Neutralisation des amortissements, dépréciations et provisions		431 239,18	431 239,18	0,00
Neutralisation des moins-values de cession		0,00	0,00	0,00
TOTAL PRODUITS DE FONCTIONNEMENT (I)		17 899 629,32	19 465 676,43	-1 566 047,11
CHARGES DE FONCTIONNEMENT		0,00	0,00	0,00
Achats et charges externes		14 505 579,42	13 402 328,87	1 103 250,55
Charges de personnel		679 643,05	608 124,75	71 518,30
<i>Dont salaires, traitements et rémunérations diverses</i>		494 551,59	442 805,16	51 746,43
<i>Dont charges sociales</i>		185 091,46	165 319,59	19 771,87
Indemnités des élus (et membres du CESR)		57 941,05	53 962,30	3 978,75
Autres charges de fonctionnement (dont pertes sur créances irrécouvrables)		15 867,77	70 179,43	-54 311,66
Impôts et taxes		8 186,34	7 881,80	304,54
Dotations aux amortissements, dépréciations, provisions		491 171,35	505 429,71	-14 258,36
Valeurs nettes comptables des éléments d'actifs cédés		0,00	0,00	0,00
Neutralisation des dépréciations et provisions		0,00	0,00	0,00


III – ÉTATS FINANCIERS**Compte de résultat (en euros)**

	Note	Exercice N	Exercice N-1	Variation
Neutralisation des plus-values de cession		0,00	0,00	0,00
TOTAL CHARGES DE FONCTIONNEMENT (II)		15 758 388,98	14 647 906,86	1 110 482,12
CHARGES D'INTERVENTION		0,00	0,00	0,00
Dispositifs d'intervention pour compte propre		1 078,11	27 910,47	-26 832,36
<i>Dont ménages</i>		0,00	0,00	0,00
<i>Dont personnes morales de droit privé</i>		1 078,11	27 910,47	-26 832,36
<i>Dont collectivités territoriales</i>		0,00	0,00	0,00
<i>Dont autres organismes publics</i>		0,00	0,00	0,00
<i>Dont établissements d'enseignement</i>		0,00	0,00	0,00
Charges résultant de la mise en jeu de la garantie de la collectivité		0,00	0,00	0,00
Autres charges		0,00	0,00	0,00
TOTAL CHARGES D'INTERVENTION (III)		1 078,11	27 910,47	-26 832,36
PRODUITS (ou CHARGES) NETS DE L'ACTIVITE (IV = I - II - III)		2 140 162,23	4 789 859,10	-2 649 696,87
PRODUITS FINANCIERS		0,00	0,00	0,00
Produits des participations et des prêts		0,00	0,00	0,00
Produits des valeurs mobilières de placement		0,00	0,00	0,00
Produits nets sur cessions de valeurs mobilières de placement		0,00	0,00	0,00
Autres produits financiers		0,00	0,00	0,00
Reprises sur amortissements, dépréciations, provisions financières et transferts de charges		0,00	0,00	0,00
TOTAL PRODUITS FINANCIERS (V)		0,00	0,00	0,00
CHARGES FINANCIERS		0,00	0,00	0,00
Charges d'intérêts		174 225,22	179 469,53	-5 244,31
Charges nettes sur cessions de valeurs mobilières de placement		0,00	0,00	0,00
Autres charges financières		0,00	0,00	0,00
Dotations aux amortissements, aux dépréciations et aux provisions financières		0,00	0,00	0,00
TOTAL CHARGES FINANCIERS (VI)		174 225,22	179 469,53	-5 244,31
PRODUITS (ou CHARGES) FINANCIERS NETS (VII = V - VI)		-174 225,22	-179 469,53	5 244,31
RESULTAT DE L'EXERCICE (VIII = IV + VII)		1 965 937,01	4 610 389,57	-2 644 452,56

Exercice 2025	
Envoyé en préfecture le 22/06/2026	
Reçu en préfecture le 22/06/2026	
Publié le	
ID : 034-253401822-20260618-20260622-DE	

III – ÉTATS FINANCIERS

Compte de résultat (en euros)

Exercice 2025	
Envoyé en préfecture le 22/06/2026	
Reçu en préfecture le 22/06/2026	
Publié le	
ID : 034-253401822-20260618-20260622-DE	

III – ÉTATS FINANCIERS
Annexe

L'annexe est une pièce jointe au compte financier unique pour les collectivités ayant recours à la certification des comptes.

Pour les autres collectivités, cet état est SANS OBJET.

Envoyé en préfecture le 22/06/2026

Reçu en préfecture le 22/06/2026

Publié le

ID : 034-253401822-20260618-20260622-DE

III – ÉTATS FINANCIERS

Balance des comptes

Numéro de compte	Libellé du compte	Balance d'entrée		Opérations non budgétaires		Opérations budgétaires		Total		Soldes		
		Débit	Crédit	Débit	Crédit	Débit	Crédit	Débit	Crédit	Débit	Crédit	
10222	F.C.T.V.A.	0,00	159 080,00	0,00	0,00	0,00	1 816,53	0,00	0,00	160 896,53	0,00	160 896,53
	Sous Total compte 1022	0,00	159 080,00	0,00	0,00	0,00	1 816,53	0,00	0,00	160 896,53	0,00	160 896,53
	Sous Total compte 102	0,00	159 080,00	0,00	0,00	0,00	1 816,53	0,00	0,00	160 896,53	0,00	160 896,53
1068	Excédents de fonctionnement capitalisés	0,00	9 652 228,30	0,00	0,00	0,00	427 866,72	0,00	0,00	10 080 095,02	0,00	10 080 095,02
	Sous Total compte 106	0,00	9 652 228,30	0,00	0,00	0,00	427 866,72	0,00	0,00	10 080 095,02	0,00	10 080 095,02
	Sous Total compte 10	0,00	9 811 308,30	0,00	0,00	0,00	429 683,25	0,00	0,00	10 240 991,55	0,00	10 240 991,55
110	Report à nouveau (solde créditeur)	0,00	11 425 235,91	427 866,72	4 610 389,57	0,00	0,00	0,00	427 866,72	16 035 625,48	0,00	15 607 758,76
	Sous Total compte 11	0,00	11 425 235,91	427 866,72	4 610 389,57	0,00	0,00	0,00	427 866,72	16 035 625,48	0,00	15 607 758,76
12	RÉSULTAT DE L'EXERCICE (Excédentaire ou)	0,00	4 610 389,57	4 610 389,57	0,00	0,00	0,00	0,00	4 610 389,57	0,00	0,00	0,00
	Sous Total compte 12	0,00	4 610 389,57	4 610 389,57	0,00	0,00	0,00	0,00	4 610 389,57	0,00	0,00	0,00
1321	État et établissements nationaux	0,00	21 289,51	0,00	0,00	0,00	0,00	0,00	0,00	21 289,51	0,00	21 289,51
1323	Départements	0,00	10 202,80	0,00	0,00	0,00	0,00	0,00	0,00	10 202,80	0,00	10 202,80
13251	GFP de rattachement	0,00	671 331,50	0,00	0,00	0,00	0,00	0,00	0,00	671 331,50	0,00	671 331,50
	Sous Total compte 1325	0,00	671 331,50	0,00	0,00	0,00	0,00	0,00	0,00	671 331,50	0,00	671 331,50
	Sous Total compte 132	0,00	702 823,81	0,00	0,00	0,00	0,00	0,00	0,00	702 823,81	0,00	702 823,81
	Sous Total compte 13	0,00	702 823,81	0,00	0,00	0,00	0,00	0,00	0,00	702 823,81	0,00	702 823,81
1641	Emprunts en euros	0,00	4 045 003,94	0,00	0,00	874 818,50	0,00	0,00	874 818,50	4 045 003,94	0,00	3 170 185,44
	Sous Total compte 164	0,00	4 045 003,94	0,00	0,00	874 818,50	0,00	0,00	874 818,50	4 045 003,94	0,00	3 170 185,44
16884	Intérêts courus sur emprunts auprès des	0,00	35 172,36	35 172,36	27 567,51	0,00	0,00	0,00	35 172,36	62 739,87	0,00	27 567,51
	Sous Total compte 1688	0,00	35 172,36	35 172,36	27 567,51	0,00	0,00	0,00	35 172,36	62 739,87	0,00	27 567,51
	Sous Total compte 168	0,00	35 172,36	35 172,36	27 567,51	0,00	0,00	0,00	35 172,36	62 739,87	0,00	27 567,51
	Sous Total compte 16	0,00	4 080 176,30	35 172,36	27 567,51	874 818,50	0,00	0,00	909 990,86	4 107 743,81	0,00	3 197 752,95

Envoyé en préfecture le 22/06/2026

Reçu en préfecture le 22/06/2026

Publié le

ID : 034-253401822-20260618-20260622-DE

III – ÉTATS FINANCIERS

Balance des comptes

Numéro de compte	Libellé du compte	Balance d'entrée		Opérations non budgétaires		Opérations budgétaires		Total		Soldes			
		Débit	Crédit	Débit	Crédit	Débit	Crédit	Débit	Crédit	Débit	Crédit		
192	Plus ou moins-values sur cessions d'immo	0,00	9 078,74	0,00	0,00	0,00	0,00	0,00	0,00	9 078,74	0,00	9 078,74	0,00
198	Neutralisation des amortissements	431 239,18	0,00	0,00	0,00	431 239,18	0,00	0,00	0,00	862 478,36	0,00	862 478,36	0,00
	Sous Total compte 19	431 239,18	9 078,74	0,00	0,00	431 239,18	0,00	0,00	0,00	862 478,36	9 078,74	853 399,62	0,00
	Total classe 1	431 239,18	30 639 012,63	5 073 428,65	4 637 957,08	1 306 057,68	429 683,25	6 810 725,51	35 706 652,96	862 478,36	29 758 405,81	862 478,36	29 758 405,81
2031	Frais d'études	0,00	0,00	0,00	0,00	6 111,60	0,00	0,00	0,00	6 111,60	0,00	6 111,60	0,00
	Sous Total compte 203	0,00	0,00	0,00	0,00	6 111,60	0,00	0,00	0,00	6 111,60	0,00	6 111,60	0,00
20421	Biens mobiliers, matériel et études	21 295,92	0,00	0,00	21 295,92	14 664,01	0,00	0,00	21 295,92	35 959,93	0,00	14 664,01	0,00
20422	Bâtiments et installations	12 937 175,48	0,00	0,00	0,00	0,00	0,00	0,00	0,00	12 937 175,48	0,00	12 937 175,48	0,00
	Sous Total compte 2042	12 958 471,40	0,00	0,00	21 295,92	14 664,01	0,00	0,00	21 295,92	12 973 135,41	0,00	12 951 839,49	0,00
	Sous Total compte 204	12 958 471,40	0,00	0,00	21 295,92	14 664,01	0,00	0,00	21 295,92	12 973 135,41	0,00	12 951 839,49	0,00
2051	Concessions et droits similaires	37 474,80	0,00	0,00	0,00	0,00	0,00	0,00	0,00	37 474,80	0,00	37 474,80	0,00
	Sous Total compte 205	37 474,80	0,00	0,00	0,00	0,00	0,00	0,00	0,00	37 474,80	0,00	37 474,80	0,00
	Sous Total compte 20	12 995 946,20	0,00	0,00	21 295,92	20 775,61	0,00	13 016 721,81	21 295,92	12 995 425,89	0,00	12 995 425,89	0,00
2111	Terrains nus	169 425,59	0,00	0,00	0,00	0,00	0,00	0,00	0,00	169 425,59	0,00	169 425,59	0,00
2115	Terrains bâtis	484 272,81	0,00	0,00	0,00	0,00	0,00	0,00	0,00	484 272,81	0,00	484 272,81	0,00
	Sous Total compte 211	653 698,40	0,00	0,00	0,00	0,00	0,00	653 698,40	0,00	653 698,40	0,00	653 698,40	0,00
2121	Plantations d'arbres et d'arbustes	397,12	0,00	0,00	0,00	0,00	0,00	0,00	0,00	397,12	0,00	397,12	0,00
2128	Autres agencements et aménagements	2 520,00	0,00	0,00	0,00	0,00	0,00	0,00	0,00	2 520,00	0,00	2 520,00	0,00
	Sous Total compte 212	2 917,12	0,00	0,00	0,00	0,00	0,00	2 917,12	0,00	2 917,12	0,00	2 917,12	0,00
21351	Bâtiments publics	2 113,67	0,00	0,00	0,00	0,00	0,00	0,00	0,00	2 113,67	0,00	2 113,67	0,00
	Sous Total compte 2135	2 113,67	0,00	0,00	0,00	0,00	0,00	2 113,67	0,00	2 113,67	0,00	2 113,67	0,00
2138	Autres constructions	196 540,90	0,00	0,00	0,00	0,00	0,00	0,00	0,00	196 540,90	0,00	196 540,90	0,00

Envoyé en préfecture le 22/06/2026

Reçu en préfecture le 22/06/2026

Publié le

ID : 034-253401822-20260618-20260622-DE

III – ÉTATS FINANCIERS**Balance des comptes**

Numéro de compte	Libellé du compte	Balance d'entrée		Opérations non budgétaires		Opérations budgétaires		Total		Soldes	
		Débit	Crédit	Débit	Crédit	Débit	Crédit	Débit	Crédit	Débit	Crédit
2145	Sous Total compte 213 Constructions sur sol d'autrui - Install	198 654,57	0,00	0,00	0,00	0,00	0,00	198 654,57	0,00	198 654,57	0,00
		4 722,00	0,00	0,00	0,00	15 540,00	0,00	20 262,00	0,00	20 262,00	0,00
	Sous Total compte 214	4 722,00	0,00	0,00	0,00	15 540,00	0,00	20 262,00	0,00	20 262,00	0,00
2152	Installations de voirie	670 193,87	0,00	0,00	0,00	0,00	0,00	670 193,87	0,00	670 193,87	0,00
2158	Autres installations, matériel et outill	120 675,55	0,00	0,00	0,00	58 296,13	0,00	178 971,68	0,00	178 971,68	0,00
	Sous Total compte 215	790 869,42	0,00	0,00	0,00	58 296,13	0,00	849 165,55	0,00	849 165,55	0,00
2181	Installations générales, agencements et	4 672,20	0,00	0,00	0,00	0,00	0,00	4 672,20	0,00	4 672,20	0,00
21828	Autres matériels de transport	28 181,00	0,00	0,00	0,00	0,00	0,00	28 181,00	0,00	28 181,00	0,00
	Sous Total compte 2182	28 181,00	0,00	0,00	0,00	0,00	0,00	28 181,00	0,00	28 181,00	0,00
21838	Autre matériel informatique	17 770,82	0,00	0,00	0,00	781,20	0,00	18 552,02	0,00	18 552,02	0,00
	Sous Total compte 2183	17 770,82	0,00	0,00	0,00	781,20	0,00	18 552,02	0,00	18 552,02	0,00
21848	Autres matériels de bureau et mobiliers	16 354,68	0,00	0,00	0,00	0,00	0,00	16 354,68	0,00	16 354,68	0,00
	Sous Total compte 2184	16 354,68	0,00	0,00	0,00	0,00	0,00	16 354,68	0,00	16 354,68	0,00
2185	Matériel de téléphonie	1 416,86	0,00	0,00	0,00	0,00	0,00	1 416,86	0,00	1 416,86	0,00
2188	Autres	22 060,73	0,00	0,00	0,00	0,00	0,00	22 060,73	0,00	22 060,73	0,00
	Sous Total compte 218	90 456,29	0,00	0,00	0,00	781,20	0,00	91 237,49	0,00	91 237,49	0,00
	Sous Total compte 21	1 741 317,80	0,00	0,00	0,00	74 617,33	0,00	1 815 935,13	0,00	1 815 935,13	0,00
261	Titres de participation	0,00	0,00	0,00	0,00	10 500,00	0,00	10 500,00	0,00	10 500,00	0,00
	Sous Total compte 26	0,00	0,00	0,00	0,00	10 500,00	0,00	10 500,00	0,00	10 500,00	0,00
280421	Biens mobiliers, matériel et études	0,00	16 174,26	21 295,92	0,00	0,00	15 566,84	21 295,92	31 741,10	0,00	10 445,18
280422	Bâtiments et installations	0,00	431 239,18	0,00	0,00	431 239,18	0,00	0,00	862 478,36	0,00	862 478,36
	Sous Total compte 28042	0,00	447 413,44	21 295,92	0,00	446 806,02	0,00	21 295,92	894 219,46	0,00	872 923,54

III – ÉTATS FINANCIERS

Balance des comptes

Numéro de compte	Libellé du compte	Balance d'entrée		Opérations non budgétaires		Opérations budgétaires		Total		Soldes	
		Débit	Crédit	Débit	Crédit	Débit	Crédit	Débit	Crédit	Débit	Crédit
	Sous Total compte 2804	0,00	447 413,44	21 295,92	0,00	0,00	446 806,02	21 295,92	894 219,46	0,00	872 923,54
2805	Concessions, brevets, licences, droits e	0,00	36 880,80	0,00	0,00	0,00	594,00	0,00	37 474,80	0,00	37 474,80
	Sous Total compte 280	0,00	484 294,24	21 295,92	0,00	0,00	447 400,02	21 295,92	931 694,26	0,00	910 398,34
28121	Plantations d'arbres et d'arbustes	0,00	397,12	0,00	0,00	0,00	0,00	0,00	397,12	0,00	397,12
28128	Autres agencements et aménagements	0,00	168,00	0,00	0,00	0,00	168,00	0,00	336,00	0,00	336,00
	Sous Total compte 2812	0,00	565,12	0,00	0,00	0,00	168,00	0,00	733,12	0,00	733,12
28145	Constructions sur sol d'autrui - Install	0,00	32,79	0,00	0,00	0,00	1 554,27	0,00	1 587,06	0,00	1 587,06
	Sous Total compte 2814	0,00	32,79	0,00	0,00	0,00	1 554,27	0,00	1 587,06	0,00	1 587,06
28158	Autres installations, matériel et outill	0,00	43 193,13	0,00	0,00	0,00	27 389,48	0,00	70 582,61	0,00	70 582,61
	Sous Total compte 2815	0,00	43 193,13	0,00	0,00	0,00	27 389,48	0,00	70 582,61	0,00	70 582,61
28181	Installations générales, agencements et	0,00	622,96	0,00	0,00	0,00	311,48	0,00	934,44	0,00	934,44
281828	Autres matériels de transport	0,00	11 272,40	0,00	0,00	0,00	5 636,20	0,00	16 908,60	0,00	16 908,60
	Sous Total compte 28182	0,00	11 272,40	0,00	0,00	0,00	5 636,20	0,00	16 908,60	0,00	16 908,60
281838	Autre matériel informatique	0,00	9 408,14	0,00	0,00	0,00	6 849,61	0,00	16 257,75	0,00	16 257,75
	Sous Total compte 28183	0,00	9 408,14	0,00	0,00	0,00	6 849,61	0,00	16 257,75	0,00	16 257,75
281848	Autres matériels de bureau et mobiliers	0,00	10 947,07	0,00	0,00	0,00	1 177,80	0,00	12 124,87	0,00	12 124,87
	Sous Total compte 28184	0,00	10 947,07	0,00	0,00	0,00	1 177,80	0,00	12 124,87	0,00	12 124,87
28185	Matériel de téléphonie	0,00	732,37	0,00	0,00	0,00	684,49	0,00	1 416,86	0,00	1 416,86
28186	Cheptel	0,00	0,00	0,00	0,00	684,49	684,49	684,49	0,00	0,00	0,00
28188	Autres	0,00	22 060,73	0,00	0,00	0,00	0,00	0,00	22 060,73	0,00	22 060,73
	Sous Total compte 2818	0,00	55 043,67	0,00	0,00	684,49	15 344,07	684,49	70 387,74	0,00	69 703,25

III – ÉTATS FINANCIERS

Balance des comptes

Numéro de compte	Libellé du compte	Balance d'entrée		Opérations non budgétaires		Opérations budgétaires		Total		Soldes	
		Débit	Crédit	Débit	Crédit	Débit	Crédit	Débit	Crédit	Débit	Crédit
	Sous Total compte 281	0,00	98 834,71	0,00	0,00	684,49	44 455,82	684,49	143 290,53	0,00	142 606,04
	Sous Total compte 28	0,00	583 128,95	21 295,92	0,00	684,49	491 855,84	21 980,41	1 074 984,79	0,00	1 053 004,38
	Total classe 2	14 737 264,00	583 128,95	21 295,92	21 295,92	106 577,43	491 855,84	14 865 137,35	1 096 280,71	14 821 861,02	1 053 004,38
4011	Fournisseurs	0,00	0,00	10 194 862,72	10 194 862,72	0,00	0,00	10 194 862,72	10 194 862,72	0,00	0,00
	Sous Total compte 401	0,00	0,00	10 194 862,72	10 194 862,72	0,00	0,00	10 194 862,72	10 194 862,72	0,00	0,00
4041	Fournisseurs d'immobilisations	0,00	0,00	91 228,93	91 228,93	0,00	0,00	91 228,93	91 228,93	0,00	0,00
	Sous Total compte 404	0,00	0,00	91 228,93	91 228,93	0,00	0,00	91 228,93	91 228,93	0,00	0,00
408	Fournisseurs - Factures non parvenues	0,00	2 333 085,62	2 333 085,62	1 725 322,55	0,00	0,00	2 333 085,62	4 058 408,17	0,00	1 725 322,55
	Sous Total compte 40	0,00	2 333 085,62	12 619 177,27	12 011 414,20	0,00	0,00	12 619 177,27	14 344 499,82	0,00	1 725 322,55
411	Redevables	522 936,40	0,00	5 636 324,49	5 677 859,96	0,00	0,00	6 159 260,89	5 677 859,96	481 400,93	0,00
4161	Créances douteuses	0,00	0,00	5 997,38	5 997,38	0,00	0,00	5 997,38	5 997,38	0,00	0,00
	Sous Total compte 416	0,00	0,00	5 997,38	5 997,38	0,00	0,00	5 997,38	5 997,38	0,00	0,00
4181	Redevables - Produits non encore facturés	250 000,00	0,00	195 642,53	250 000,00	0,00	0,00	445 642,53	250 000,00	195 642,53	0,00
	Sous Total compte 418	250 000,00	0,00	195 642,53	250 000,00	0,00	0,00	445 642,53	250 000,00	195 642,53	0,00
	Sous Total compte 41	772 936,40	0,00	5 837 964,40	5 933 857,34	0,00	0,00	6 610 900,80	5 933 857,34	677 043,46	0,00
421	Personnel - Rémunérations dues	0,00	0,00	423 731,03	423 731,03	0,00	0,00	423 731,03	423 731,03	0,00	0,00
	Sous Total compte 42	0,00	0,00	423 731,03	423 731,03	0,00	0,00	423 731,03	423 731,03	0,00	0,00
431	Sécurité sociale	0,00	0,00	195 333,20	195 333,20	0,00	0,00	195 333,20	195 333,20	0,00	0,00
437	Autres organismes sociaux	0,00	0,00	73 609,42	73 609,42	0,00	0,00	73 609,42	73 609,42	0,00	0,00
	Sous Total compte 43	0,00	0,00	268 942,62	268 942,62	0,00	0,00	268 942,62	268 942,62	0,00	0,00
4416	Subventions à recevoir - Contentieux	114,30	0,00	0,00	114,30	0,00	0,00	114,30	114,30	0,00	0,00
	Sous Total compte 441	114,30	0,00	0,00	114,30	0,00	0,00	114,30	114,30	0,00	0,00

III – ÉTATS FINANCIERS

Balance des comptes

Numéro de compte	Libellé du compte	Balance d'entrée		Opérations non budgétaires		Opérations budgétaires		Total		Soldes	
		Débit	Crédit	Débit	Crédit	Débit	Crédit	Débit	Crédit	Débit	Crédit
4421	Prélèvement à la source - Impôt sur le r	0,00	0,00	16 775,89	16 775,89	0,00	0,00	16 775,89	16 775,89	0,00	0,00
	Sous Total compte 442	0,00	0,00	16 775,89	16 775,89	0,00	0,00	16 775,89	16 775,89	0,00	0,00
44321	Dépenses	0,00	0,00	95 489,10	95 489,10	0,00	0,00	95 489,10	95 489,10	0,00	0,00
	Sous Total compte 4432	0,00	0,00	95 489,10	95 489,10	0,00	0,00	95 489,10	95 489,10	0,00	0,00
44331	Dépenses	0,00	0,00	945,00	945,00	0,00	0,00	945,00	945,00	0,00	0,00
	Sous Total compte 4433	0,00	0,00	945,00	945,00	0,00	0,00	945,00	945,00	0,00	0,00
44341	Dépenses	0,00	0,00	698 304,83	698 304,83	0,00	0,00	698 304,83	698 304,83	0,00	0,00
	Sous Total compte 4434	0,00	0,00	698 304,83	698 304,83	0,00	0,00	698 304,83	698 304,83	0,00	0,00
44351	Dépenses	0,00	0,00	2 882 126,25	2 882 126,25	0,00	0,00	2 882 126,25	2 882 126,25	0,00	0,00
44352	Recettes - Amiable	1 579 297,92	0,00	10 171 564,51	11 102 437,28	0,00	0,00	11 750 862,43	11 102 437,28	648 425,15	0,00
44356	Recettes - Contentieux	0,00	0,00	4 922,26	4 922,26	0,00	0,00	4 922,26	4 922,26	0,00	0,00
	Sous Total compte 4435	1 579 297,92	0,00	13 058 613,02	13 989 485,79	0,00	0,00	14 637 910,94	13 989 485,79	648 425,15	0,00
44381	Dépenses	0,00	0,00	1 243 733,94	1 243 733,94	0,00	0,00	1 243 733,94	1 243 733,94	0,00	0,00
	Sous Total compte 4438	0,00	0,00	1 243 733,94	1 243 733,94	0,00	0,00	1 243 733,94	1 243 733,94	0,00	0,00
	Sous Total compte 443	1 579 297,92	0,00	15 097 085,89	16 027 958,66	0,00	0,00	16 676 383,81	16 027 958,66	648 425,15	0,00
447	Autres impôts, taxes et versements assim	0,00	0,00	25 143,15	25 143,15	0,00	0,00	25 143,15	25 143,15	0,00	0,00
4487	Produits à recevoir	914 335,32	0,00	0,00	914 335,32	0,00	0,00	914 335,32	914 335,32	0,00	0,00
	Sous Total compte 448	914 335,32	0,00	0,00	914 335,32	0,00	0,00	914 335,32	914 335,32	0,00	0,00
	Sous Total compte 44	2 493 747,54	0,00	15 139 004,93	16 984 327,32	0,00	0,00	17 632 752,47	16 984 327,32	648 425,15	0,00
466	Excédents de versement	0,00	0,00	672,15	672,15	0,00	0,00	672,15	672,15	0,00	0,00
46711	Autres comptes créditeurs	0,00	0,00	68 904,85	68 904,85	0,00	0,00	68 904,85	68 904,85	0,00	0,00
	Sous Total compte 4671	0,00	0,00	68 904,85	68 904,85	0,00	0,00	68 904,85	68 904,85	0,00	0,00

Envoyé en préfecture le 22/06/2026

Reçu en préfecture le 22/06/2026

Publié le

ID : 034-253401822-20260618-20260622-DE



III – ÉTATS FINANCIERS

Balance des comptes

Numéro de compte	Libellé du compte	Balance d'entrée		Opérations non budgétaires		Opérations budgétaires		Total		Soldes	
		Débit	Crédit	Débit	Crédit	Débit	Crédit	Débit	Crédit	Débit	Crédit
46721	Débiteurs divers - Amiable	0,00	0,00	271 882,93	2 462,12	0,00	0,00	271 882,93	2 462,12	269 420,81	0,00
	Sous Total compte 4672	0,00	0,00	271 882,93	2 462,12	0,00	0,00	271 882,93	2 462,12	269 420,81	0,00
	Sous Total compte 467	0,00	0,00	340 787,78	71 366,97	0,00	0,00	340 787,78	71 366,97	269 420,81	0,00
4686	Charges à payer	0,00	32 196,50	32 196,50	0,00	0,00	0,00	32 196,50	0,00	0,00	0,00
	Sous Total compte 468	0,00	32 196,50	32 196,50	0,00	0,00	0,00	32 196,50	0,00	0,00	0,00
	Sous Total compte 46	0,00	32 196,50	373 656,43	72 039,12	0,00	0,00	373 656,43	104 235,62	269 420,81	0,00
4712	Virements réimputés	0,00	0,00	18 362,35	18 362,35	0,00	0,00	18 362,35	0,00	0,00	0,00
47138	Autres	0,00	399 051,07	2 456 645,52	2 057 594,45	0,00	0,00	2 456 645,52	2 456 645,52	0,00	0,00
	Sous Total compte 4713	0,00	399 051,07	2 456 645,52	2 057 594,45	0,00	0,00	2 456 645,52	2 456 645,52	0,00	0,00
471412	Excédent à réimputer - Personnes morales	0,00	0,00	722,15	722,15	0,00	0,00	722,15	722,15	0,00	0,00
	Sous Total compte 47141	0,00	0,00	722,15	722,15	0,00	0,00	722,15	722,15	0,00	0,00
	Sous Total compte 4714	0,00	0,00	722,15	722,15	0,00	0,00	722,15	722,15	0,00	0,00
	Sous Total compte 471	0,00	399 051,07	2 475 730,02	2 076 678,95	0,00	0,00	2 475 730,02	2 475 730,02	0,00	0,00
47211	Remboursement d'annuités d'emprunt	128 220,31	0,00	928 428,26	1 056 648,57	0,00	0,00	1 056 648,57	1 056 648,57	0,00	0,00
47218	Autres dépenses	409,90	0,00	3 999,14	4 409,04	0,00	0,00	4 409,04	4 409,04	0,00	0,00
	Sous Total compte 4721	128 630,21	0,00	932 427,40	1 061 057,61	0,00	0,00	1 061 057,61	1 061 057,61	0,00	0,00
4728	Autres dépenses à régulariser	0,00	0,00	25 739,11	25 739,11	0,00	0,00	25 739,11	25 739,11	0,00	0,00
	Sous Total compte 472	128 630,21	0,00	958 166,51	1 086 796,72	0,00	0,00	1 086 796,72	1 086 796,72	0,00	0,00
	Sous Total compte 47	128 630,21	399 051,07	3 433 896,53	3 163 475,67	0,00	0,00	3 562 526,74	3 562 526,74	0,00	0,00
	Total classe 4	3 395 314,15	2 764 333,19	38 096 373,21	38 857 787,30	0,00	0,00	41 491 687,36	41 622 120,49	1 594 889,42	1 725 322,55
515	Compte au Trésor	15 422 657,44	0,00	18 768 825,94	16 968 042,43	0,00	0,00	34 191 483,38	16 968 042,43	17 223 440,95	0,00
	Sous Total compte 51	15 422 657,44	0,00	18 768 825,94	16 968 042,43	0,00	0,00	34 191 483,38	16 968 042,43	17 223 440,95	0,00

III – ÉTATS FINANCIERS

Balance des comptes

Numéro de compte	Libellé du compte	Balance d'entrée		Opérations non budgétaires		Opérations budgétaires		Total		Soldes	
		Débit	Crédit	Débit	Crédit	Débit	Crédit	Débit	Crédit	Débit	Crédit
580	Opérations d'ordre budgétaires	0,00	0,00	923 095,02	923 095,02	0,00	0,00	923 095,02	923 095,02	0,00	0,00
	Sous Total compte 58	0,00	0,00	923 095,02	923 095,02	0,00	0,00	923 095,02	923 095,02	0,00	0,00
	Total classe 5	15 422 657,44	0,00	19 691 920,96	17 891 137,45	0,00	0,00	35 114 578,40	17 891 137,45	17 223 440,95	0,00
60611	Eau et assainissement	0,00	0,00	0,00	0,00	798,22	100,00	798,22	100,00	698,22	0,00
60612	Énergie - Électricité	0,00	0,00	0,00	0,00	4 043,39	1 500,00	4 043,39	1 500,00	2 543,39	0,00
	Sous Total compte 6061	0,00	0,00	0,00	0,00	4 841,61	1 600,00	4 841,61	1 600,00	3 241,61	0,00
60622	Carburants	0,00	0,00	0,00	0,00	5 174,86	850,00	5 174,86	850,00	4 324,86	0,00
60623	Alimentation	0,00	0,00	0,00	0,00	924,85	233,64	924,85	233,64	691,21	0,00
60628	Autres fournitures non stockées	0,00	0,00	0,00	0,00	600,00	0,00	600,00	0,00	600,00	0,00
	Sous Total compte 6062	0,00	0,00	0,00	0,00	6 699,71	1 083,64	6 699,71	1 083,64	5 616,07	0,00
60631	Fournitures d'entretien	0,00	0,00	0,00	0,00	298,62	0,00	298,62	0,00	298,62	0,00
60632	Fournitures de petit équipement	0,00	0,00	0,00	0,00	5 575,72	3 946,34	5 575,72	3 946,34	1 629,38	0,00
	Sous Total compte 6063	0,00	0,00	0,00	0,00	5 874,34	3 946,34	5 874,34	3 946,34	1 928,00	0,00
6064	Fournitures administratives	0,00	0,00	0,00	0,00	218,71	0,00	218,71	0,00	218,71	0,00
60668	Autres produits pharmaceutiques	0,00	0,00	0,00	0,00	176,04	0,00	176,04	0,00	176,04	0,00
	Sous Total compte 6066	0,00	0,00	0,00	0,00	176,04	0,00	176,04	0,00	176,04	0,00
	Sous Total compte 606	0,00	0,00	0,00	0,00	17 810,41	6 629,98	17 810,41	6 629,98	11 180,43	0,00
	Sous Total compte 60	0,00	0,00	0,00	0,00	17 810,41	6 629,98	17 810,41	6 629,98	11 180,43	0,00
611	Contrats de prestations de services	0,00	0,00	0,00	0,00	10 020 403,32	1 571 810,88	10 020 403,32	1 571 810,88	8 448 592,44	0,00
61228	Autres	0,00	0,00	0,00	0,00	5 808,15	0,00	5 808,15	0,00	5 808,15	0,00
	Sous Total compte 6122	0,00	0,00	0,00	0,00	5 808,15	0,00	5 808,15	0,00	5 808,15	0,00
	Sous Total compte 612	0,00	0,00	0,00	0,00	5 808,15	0,00	5 808,15	0,00	5 808,15	0,00
6132	Locations immobilières	0,00	0,00	0,00	0,00	30 036,00	0,00	30 036,00	0,00	30 036,00	0,00

III – ÉTATS FINANCIERS

Balance des comptes

Numéro de compte	Libellé du compte	Balance d'entrée		Opérations non budgétaires		Opérations budgétaires		Total		Soldes	
		Débit	Crédit	Débit	Crédit	Débit	Crédit	Débit	Crédit	Débit	Crédit
61351	Matériel roulant	0,00	0,00	0,00	0,00	57 891,60	4 320,00	57 891,60	4 320,00	53 571,60	0,00
	Sous Total compte 6135	0,00	0,00	0,00	0,00	57 891,60	4 320,00	57 891,60	4 320,00	53 571,60	0,00
	Sous Total compte 613	0,00	0,00	0,00	0,00	87 927,60	4 320,00	87 927,60	4 320,00	83 607,60	0,00
61521	Terrains	0,00	0,00	0,00	0,00	450,00	0,00	450,00	0,00	450,00	0,00
	Sous Total compte 6152	0,00	0,00	0,00	0,00	450,00	0,00	450,00	0,00	450,00	0,00
61551	Matériel roulant	0,00	0,00	0,00	0,00	1 474,91	543,26	1 474,91	543,26	931,65	0,00
	Sous Total compte 6155	0,00	0,00	0,00	0,00	1 474,91	543,26	1 474,91	543,26	931,65	0,00
6156	Maintenance	0,00	0,00	0,00	0,00	8 916,53	0,00	8 916,53	0,00	8 916,53	0,00
	Sous Total compte 615	0,00	0,00	0,00	0,00	10 841,44	543,26	10 841,44	543,26	10 298,18	0,00
6161	Multirisques	0,00	0,00	0,00	0,00	1 567,39	0,00	1 567,39	0,00	1 567,39	0,00
6168	Autres	0,00	0,00	0,00	0,00	9 792,98	0,00	9 792,98	0,00	9 792,98	0,00
	Sous Total compte 616	0,00	0,00	0,00	0,00	11 360,37	0,00	11 360,37	0,00	11 360,37	0,00
617	Études et recherches	0,00	0,00	0,00	0,00	227 670,26	121 696,34	227 670,26	121 696,34	105 973,92	0,00
6182	Documentation générale et technique	0,00	0,00	0,00	0,00	1 162,73	0,00	1 162,73	0,00	1 162,73	0,00
6184	Versements à des organismes de formation	0,00	0,00	0,00	0,00	726,18	0,00	726,18	0,00	726,18	0,00
6185	Frais de colloques et séminaires	0,00	0,00	0,00	0,00	1 055,00	0,00	1 055,00	0,00	1 055,00	0,00
6188	Autres frais divers	0,00	0,00	0,00	0,00	13 858,00	0,00	13 858,00	0,00	13 858,00	0,00
	Sous Total compte 618	0,00	0,00	0,00	0,00	16 801,91	0,00	16 801,91	0,00	16 801,91	0,00
	Sous Total compte 61	0,00	0,00	0,00	0,00	10 380 813,05	1 698 370,48	10 380 813,05	1 698 370,48	8 682 442,57	0,00
6218	Autre personnel extérieur	0,00	0,00	0,00	0,00	32 798,50	0,00	32 798,50	0,00	32 798,50	0,00
	Sous Total compte 621	0,00	0,00	0,00	0,00	32 798,50	0,00	32 798,50	0,00	32 798,50	0,00
62268	Autres honoraires, conseils...	0,00	0,00	0,00	0,00	82 658,78	17 771,17	82 658,78	17 771,17	64 887,61	0,00

III – ÉTATS FINANCIERS

Balance des comptes

Numéro de compte	Libellé du compte	Balance d'entrée		Opérations non budgétaires		Opérations budgétaires		Total		Soldes	
		Débit	Crédit	Débit	Crédit	Débit	Crédit	Débit	Crédit	Débit	Crédit
	Sous Total compte 6226	0,00	0,00	0,00	0,00	82 658,78	17 771,17	82 658,78	17 771,17	64 887,61	0,00
6228	Divers	0,00	0,00	0,00	0,00	29 458,18	11 713,00	29 458,18	11 713,00	17 745,18	0,00
	Sous Total compte 622	0,00	0,00	0,00	0,00	112 116,96	29 484,17	112 116,96	29 484,17	82 632,79	0,00
6231	Annonces et insertions	0,00	0,00	0,00	0,00	7 236,00	0,00	7 236,00	0,00	7 236,00	0,00
6232	Fêtes et cérémonies	0,00	0,00	0,00	0,00	11 452,69	0,00	11 452,69	0,00	11 452,69	0,00
6234	Réceptions	0,00	0,00	0,00	0,00	3 319,91	0,00	3 319,91	0,00	3 319,91	0,00
6236	Catalogues et imprimés	0,00	0,00	0,00	0,00	104 610,03	3 521,40	104 610,03	3 521,40	101 088,63	0,00
	Sous Total compte 623	0,00	0,00	0,00	0,00	126 618,63	3 521,40	126 618,63	3 521,40	123 097,23	0,00
6251	Voyages, déplacements et missions	0,00	0,00	0,00	0,00	1 966,29	0,00	1 966,29	0,00	1 966,29	0,00
	Sous Total compte 625	0,00	0,00	0,00	0,00	1 966,29	0,00	1 966,29	0,00	1 966,29	0,00
6261	Frais d'affranchissement	0,00	0,00	0,00	0,00	527,58	0,00	527,58	0,00	527,58	0,00
6262	Frais de télécommunications	0,00	0,00	0,00	0,00	12 151,86	205,32	12 151,86	205,32	11 946,54	0,00
	Sous Total compte 626	0,00	0,00	0,00	0,00	12 679,44	205,32	12 679,44	205,32	12 474,12	0,00
6281	Concours divers (cotisations...)	0,00	0,00	0,00	0,00	7 973,80	0,00	7 973,80	0,00	7 973,80	0,00
6283	Frais de nettoyage des locaux	0,00	0,00	0,00	0,00	2 467,40	189,80	2 467,40	189,80	2 277,60	0,00
62878	A des tiers	0,00	0,00	0,00	0,00	6 138 555,56	593 769,47	6 138 555,56	593 769,47	5 544 786,09	0,00
	Sous Total compte 6287	0,00	0,00	0,00	0,00	6 138 555,56	593 769,47	6 138 555,56	593 769,47	5 544 786,09	0,00
6288	Autres	0,00	0,00	0,00	0,00	4 865,00	915,00	4 865,00	915,00	3 950,00	0,00
	Sous Total compte 628	0,00	0,00	0,00	0,00	6 153 861,76	594 874,27	6 153 861,76	594 874,27	5 558 987,49	0,00
6332	Cotisations versées au F.N.A.L.	0,00	0,00	0,00	0,00	6 440 041,58	628 085,16	6 440 041,58	628 085,16	5 811 956,42	0,00
6336	Cotisations au CNFPT et au centre de ges	0,00	0,00	0,00	0,00	434,69	0,00	434,69	0,00	434,69	0,00
	Sous Total compte 633	0,00	0,00	0,00	0,00	7 751,65	0,00	7 751,65	0,00	7 751,65	0,00

III – ÉTATS FINANCIERS

Balance des comptes

Numéro de compte	Libellé du compte	Balance d'entrée		Opérations non budgétaires		Opérations budgétaires		Total		Soldes	
		Débit	Crédit	Débit	Crédit	Débit	Crédit	Débit	Crédit	Débit	Crédit
	Sous Total compte 633	0,00	0,00	0,00	0,00	8 186,34	0,00	8 186,34	0,00	8 186,34	0,00
	Sous Total compte 63	0,00	0,00	0,00	0,00	8 186,34	0,00	8 186,34	0,00	8 186,34	0,00
64111	Rémunération principale	0,00	0,00	0,00	0,00	76 566,91	0,00	76 566,91	0,00	76 566,91	0,00
64112	Supplément familial de traitement et ind	0,00	0,00	0,00	0,00	960,00	0,00	960,00	0,00	960,00	0,00
64118	Autres indemnités.	0,00	0,00	0,00	0,00	50 679,81	0,00	50 679,81	0,00	50 679,81	0,00
	Sous Total compte 6411	0,00	0,00	0,00	0,00	128 206,72	0,00	128 206,72	0,00	128 206,72	0,00
64131	Rémunérations	0,00	0,00	0,00	0,00	368 137,67	0,00	368 137,67	0,00	368 137,67	0,00
64132	Supplément familial de traitement et ind	0,00	0,00	0,00	0,00	2 861,05	0,00	2 861,05	0,00	2 861,05	0,00
	Sous Total compte 6413	0,00	0,00	0,00	0,00	370 998,72	0,00	370 998,72	0,00	370 998,72	0,00
6419	Remboursements sur rémunérations du pers	0,00	0,00	0,00	0,00	0,00	4 653,85	0,00	4 653,85	0,00	4 653,85
	Sous Total compte 641	0,00	0,00	0,00	0,00	499 205,44	4 653,85	499 205,44	4 653,85	494 551,59	0,00
6451	Cotisations à l'U.R.S.S.A.F.	0,00	0,00	0,00	0,00	124 234,72	0,00	124 234,72	0,00	124 234,72	0,00
6453	Cotisations aux caisses de retraite	0,00	0,00	0,00	0,00	39 521,43	0,00	39 521,43	0,00	39 521,43	0,00
6454	Cotisations aux A.S.E.D.I.C	0,00	0,00	0,00	0,00	14 721,52	0,00	14 721,52	0,00	14 721,52	0,00
6458	Cotisations aux autres organismes sociaux	0,00	0,00	0,00	0,00	5 460,52	0,00	5 460,52	0,00	5 460,52	0,00
6459	Remboursements sur charges de Sécurité S	0,00	0,00	0,00	0,00	0,00	710,75	0,00	710,75	0,00	710,75
	Sous Total compte 645	0,00	0,00	0,00	0,00	183 938,19	710,75	183 938,19	710,75	183 227,44	0,00
6475	Médecine du travail, pharmacie	0,00	0,00	0,00	0,00	1 864,02	0,00	1 864,02	0,00	1 864,02	0,00
	Sous Total compte 647	0,00	0,00	0,00	0,00	1 864,02	0,00	1 864,02	0,00	1 864,02	0,00
	Sous Total compte 64	0,00	0,00	0,00	0,00	685 007,65	5 364,60	685 007,65	5 364,60	679 643,05	0,00
65311	Indemnités de fonction	0,00	0,00	0,00	0,00	50 978,62	0,00	50 978,62	0,00	50 978,62	0,00

III – ÉTATS FINANCIERS

Balance des comptes

Numéro de compte	Libellé du compte	Balance d'entrée		Opérations non budgétaires		Opérations budgétaires		Total		Soldes	
		Débit	Crédit	Débit	Crédit	Débit	Crédit	Débit	Crédit	Débit	Crédit
65313	Cotisations de retraite	0,00	0,00	0,00	0,00	6 962,43	0,00	6 962,43	0,00	6 962,43	0,00
	Sous Total compte 6531	0,00	0,00	0,00	0,00	57 941,05	0,00	57 941,05	0,00	57 941,05	0,00
	Sous Total compte 653	0,00	0,00	0,00	0,00	57 941,05	0,00	57 941,05	0,00	57 941,05	0,00
65748	Autres personnes de droit privé	0,00	0,00	0,00	0,00	33 274,61	32 196,50	33 274,61	32 196,50	1 078,11	0,00
	Sous Total compte 6574	0,00	0,00	0,00	0,00	33 274,61	32 196,50	33 274,61	32 196,50	1 078,11	0,00
	Sous Total compte 657	0,00	0,00	0,00	0,00	33 274,61	32 196,50	33 274,61	32 196,50	1 078,11	0,00
65811	Droits d'utilisation - informatique en n	0,00	0,00	0,00	0,00	4 445,14	0,00	4 445,14	0,00	4 445,14	0,00
65818	Autres	0,00	0,00	0,00	0,00	6 499,32	0,00	6 499,32	0,00	6 499,32	0,00
	Sous Total compte 6581	0,00	0,00	0,00	0,00	10 944,46	0,00	10 944,46	0,00	10 944,46	0,00
65888	Autres	0,00	0,00	0,00	0,00	1,05	0,00	1,05	0,00	1,05	0,00
	Sous Total compte 6588	0,00	0,00	0,00	0,00	1,05	0,00	1,05	0,00	1,05	0,00
	Sous Total compte 658	0,00	0,00	0,00	0,00	10 945,51	0,00	10 945,51	0,00	10 945,51	0,00
	Sous Total compte 65	0,00	0,00	0,00	0,00	102 161,17	32 196,50	102 161,17	32 196,50	69 964,67	0,00
66111	Intérêts réglés à l'échéance	0,00	0,00	0,00	0,00	181 830,07	0,00	181 830,07	0,00	181 830,07	0,00
66112	Intérêts - rattachement des ICNE	0,00	0,00	0,00	0,00	27 567,51	35 172,36	27 567,51	35 172,36	0,00	7 604,85
	Sous Total compte 6611	0,00	0,00	0,00	0,00	209 397,58	35 172,36	209 397,58	35 172,36	174 225,22	0,00
	Sous Total compte 661	0,00	0,00	0,00	0,00	209 397,58	35 172,36	209 397,58	35 172,36	174 225,22	0,00
	Sous Total compte 66	0,00	0,00	0,00	0,00	209 397,58	35 172,36	209 397,58	35 172,36	174 225,22	0,00
673	Titres annulés (sur exercices antérieurs)	0,00	0,00	0,00	0,00	4 922,26	0,00	4 922,26	0,00	4 922,26	0,00
	Sous Total compte 67	0,00	0,00	0,00	0,00	4 922,26	0,00	4 922,26	0,00	4 922,26	0,00
6811	Dotations aux amortissements des immobil	0,00	0,00	0,00	0,00	491 171,35	0,00	491 171,35	0,00	491 171,35	0,00
	Sous Total compte 681	0,00	0,00	0,00	0,00	491 171,35	0,00	491 171,35	0,00	491 171,35	0,00

Envoyé en préfecture le 22/06/2026

Reçu en préfecture le 22/06/2026

Publié le

ID : 034-253401822-20260618-20260622-DE

III – ÉTATS FINANCIERS**Balance des comptes**

Numéro de compte	Libellé du compte	Balance d'entrée		Opérations non budgétaires		Opérations budgétaires		Total		Soldes	
		Débit	Crédit	Débit	Crédit	Débit	Crédit	Débit	Crédit	Débit	Crédit
	Sous Total compte 68	0,00	0,00	0,00	0,00	491 171,35	0,00	491 171,35	0,00	491 171,35	0,00
	Total classe 6	0,00	0,00	0,00	2 405 819,08	18 339 511,39	2 405 819,08	18 339 511,39	2 405 819,08	15 946 661,76	12 969,45
70323	Redevance d'occupation du domaine public	0,00	0,00	0,00	0,00	0,00	12 961,20	0,00	12 961,20	0,00	12 961,20
	Sous Total compte 7032	0,00	0,00	0,00	0,00	0,00	12 961,20	0,00	12 961,20	0,00	12 961,20
	Sous Total compte 703	0,00	0,00	0,00	0,00	0,00	12 961,20	0,00	12 961,20	0,00	12 961,20
706888	Autres	0,00	0,00	0,00	0,00	0,00	45 372,80	0,00	45 372,80	0,00	45 372,80
	Sous Total compte 70688	0,00	0,00	0,00	0,00	0,00	45 372,80	0,00	45 372,80	0,00	45 372,80
	Sous Total compte 7068	0,00	0,00	0,00	0,00	0,00	45 372,80	0,00	45 372,80	0,00	45 372,80
	Sous Total compte 706	0,00	0,00	0,00	0,00	0,00	45 372,80	0,00	45 372,80	0,00	45 372,80
	Sous Total compte 70	0,00	0,00	0,00	0,00	0,00	58 334,00	0,00	58 334,00	0,00	58 334,00
73154	Droits de place	0,00	0,00	0,00	0,00	0,00	2 100,00	0,00	2 100,00	0,00	2 100,00
	Sous Total compte 7315	0,00	0,00	0,00	0,00	0,00	2 100,00	0,00	2 100,00	0,00	2 100,00
	Sous Total compte 731	0,00	0,00	0,00	0,00	0,00	2 100,00	0,00	2 100,00	0,00	2 100,00
	Sous Total compte 73	0,00	0,00	0,00	0,00	0,00	2 100,00	0,00	2 100,00	0,00	2 100,00
74751	GFP de rattachement	0,00	0,00	0,00	10 171 564,51	980 746,54	10 171 564,51	980 746,54	10 171 564,51	0,00	9 190 817,97
	Sous Total compte 7475	0,00	0,00	0,00	10 171 564,51	980 746,54	10 171 564,51	980 746,54	10 171 564,51	0,00	9 190 817,97
747888	Autres	0,00	0,00	0,00	0,00	4,95	5 382 722,66	4,95	5 382 722,66	0,00	5 382 717,71
	Sous Total compte 74788	0,00	0,00	0,00	0,00	4,95	5 382 722,66	4,95	5 382 722,66	0,00	5 382 717,71
	Sous Total compte 7478	0,00	0,00	0,00	0,00	4,95	5 382 722,66	4,95	5 382 722,66	0,00	5 382 717,71
	Sous Total compte 747	0,00	0,00	0,00	15 554 287,17	980 751,49	15 554 287,17	980 751,49	15 554 287,17	0,00	14 573 535,68
	Sous Total compte 74	0,00	0,00	0,00	15 554 287,17	980 751,49	15 554 287,17	980 751,49	15 554 287,17	0,00	14 573 535,68
755	Dépôts et pénalités perçus	0,00	0,00	0,00	1 200,00	0,00	1 200,00	0,00	1 200,00	0,00	1 200,00

Envoyé en préfecture le 22/06/2026

Reçu en préfecture le 22/06/2026

Publié le

ID : 034-253401822-20260618-20260622-DE



III – ÉTATS FINANCIERS

Balance des comptes

Numéro de compte	Libellé du compte	Balance d'entrée		Opérations non budgétaires		Opérations budgétaires		Total		Soldes	
		Débit	Crédit	Débit	Crédit	Débit	Crédit	Débit	Crédit	Débit	Crédit
75813	Redevances versées par les fermiers et c	0,00	0,00	0,00	0,00	250 000,00	3 081 104,47	250 000,00	3 081 104,47	0,00	2 831 104,47
	Sous Total compte 7581	0,00	0,00	0,00	0,00	250 000,00	3 081 104,47	250 000,00	3 081 104,47	0,00	2 831 104,47
75882	Reprise réserve - Surplus de DMTO	0,00	0,00	0,00	0,00	0,00	0,05	0,00	0,05	0,00	0,05
75888	Autres	0,00	0,00	0,00	0,00	0,00	2 115,94	0,00	2 115,94	0,00	2 115,94
	Sous Total compte 7588	0,00	0,00	0,00	0,00	0,00	2 115,99	0,00	2 115,99	0,00	2 115,99
	Sous Total compte 758	0,00	0,00	0,00	0,00	250 000,00	3 083 220,46	250 000,00	3 083 220,46	0,00	2 833 220,46
	Sous Total compte 75	0,00	0,00	0,00	0,00	250 000,00	3 084 420,46	250 000,00	3 084 420,46	0,00	2 834 420,46
77681	Neutralisation des amortissements	0,00	0,00	0,00	0,00	0,00	431 239,18	0,00	431 239,18	0,00	431 239,18
	Sous Total compte 7768	0,00	0,00	0,00	0,00	0,00	431 239,18	0,00	431 239,18	0,00	431 239,18
	Sous Total compte 776	0,00	0,00	0,00	0,00	0,00	431 239,18	0,00	431 239,18	0,00	431 239,18
	Sous Total compte 77	0,00	0,00	0,00	0,00	0,00	431 239,18	0,00	431 239,18	0,00	431 239,18
	Total classe 7	0,00	0,00	0,00	0,00	1 230 751,49	19 130 380,81	1 230 751,49	19 130 380,81	0,00	17 899 629,32
	Total général	33 986 474,77	33 986 474,77	62 883 018,74	61 408 177,75	20 982 897,99	22 457 738,98	117 852 391,50	117 852 391,50	50 449 331,51	50 449 331,51

IV – ÉTATS ANNEXÉS

PRESENTATION CROISEE, SECTION D'INVESTISSEMENT – VUE D'ENSEMBLE

Chapitre nature	Libellé	01 Opérations non ventilables	0 Services généraux (hors 01 et Gestion des fonds européens)	0-5 Gestion des fonds européens	1 Sécurité	2 Enseign., formation prof., apprentissage	3 Cult., vie soc., jeun., sports, loisirs	4 Santé et action sociale (hors RSA)	4-4 RSA
	DEPENSES	885 318,50	0,00	0,00	0,00	0,00	0,00	0,00	0,00
10	Dotations, fonds divers et réserves	0,00	0,00	0,00	0,00	0,00	0,00	0,00	0,00
13	Subventions d'investissement	0,00	0,00	0,00	0,00	0,00	0,00	0,00	0,00
16	Emprunts et dettes assimilées	874 818,50	0,00	0,00	0,00	0,00	0,00	0,00	0,00
18	Cpte de liaison : affectation (BA, régie)	0,00	0,00	0,00	0,00	0,00	0,00	0,00	0,00
20	Immobilisations incorporelles (sauf 204)	0,00	0,00	0,00	0,00	0,00	0,00	0,00	0,00
204	Subventions d'équipement versées	0,00	0,00	0,00	0,00	0,00	0,00	0,00	0,00
21	Immobilisations corporelles	0,00	0,00	0,00	0,00	0,00	0,00	0,00	0,00
22	Immobilisations reçues en affectation	0,00	0,00	0,00	0,00	0,00	0,00	0,00	0,00
23	Immobilisations en cours (sauf 2324)	0,00	0,00	0,00	0,00	0,00	0,00	0,00	0,00
26	Participations et créances rattachées	10 500,00	0,00	0,00	0,00	0,00	0,00	0,00	0,00
27	Autres immobilisations financières	0,00	0,00	0,00	0,00	0,00	0,00	0,00	0,00
45	Opérations pour compte de tiers	0,00	0,00	0,00	0,00	0,00	0,00	0,00	0,00
	RECETTES	0,00	0,00	0,00	0,00	0,00	0,00	0,00	0,00
10	Dotations, fonds divers et réserves	0,00	0,00	0,00	0,00	0,00	0,00	0,00	0,00
13	Subventions d'investissement	0,00	0,00	0,00	0,00	0,00	0,00	0,00	0,00
16	Emprunts et dettes assimilées	0,00	0,00	0,00	0,00	0,00	0,00	0,00	0,00
18	Cpte de liaison : affectation (BA, régie)	0,00	0,00	0,00	0,00	0,00	0,00	0,00	0,00
20	Immobilisations incorporelles (sauf 204)	0,00	0,00	0,00	0,00	0,00	0,00	0,00	0,00
204	Subventions d'équipement versées	0,00	0,00	0,00	0,00	0,00	0,00	0,00	0,00
21	Immobilisations corporelles	0,00	0,00	0,00	0,00	0,00	0,00	0,00	0,00
22	Immobilisations reçues en affectation	0,00	0,00	0,00	0,00	0,00	0,00	0,00	0,00
23	Immobilisations en cours (sauf 2324)	0,00	0,00	0,00	0,00	0,00	0,00	0,00	0,00
26	Participations et créances rattachées	0,00	0,00	0,00	0,00	0,00	0,00	0,00	0,00
27	Autres immobilisations financières	0,00	0,00	0,00	0,00	0,00	0,00	0,00	0,00
45	Opérations pour compte de tiers	0,00	0,00	0,00	0,00	0,00	0,00	0,00	0,00

IV – ÉTATS ANNEXÉS
PRESENTATION CROISEE , SECTION D'INVESTISSEMENT – VUE D'ENSEMBLE (suite)

A1

Chapitre nature	Libellé	5 Aménagement des territoires et habitat	6 Action économique	7 Environnement	8 Transports	9 Fonction en réserve	TOTAL
	DEPENSES	0,00	0,00	0,00	95 392,94		980 711,44
10	Dotations, fonds divers et réserves	0,00	0,00	0,00	0,00		0,00
13	Subventions d'investissement	0,00	0,00	0,00	0,00		0,00
16	Emprunts et dettes assimilées	0,00	0,00	0,00	0,00		874 818,50
18	Cpte de liaison : affectation (BA,régie)	0,00	0,00	0,00	0,00		0,00
20	Immobilisations incorporelles (sauf 204)	0,00	0,00	0,00	6 111,60		6 111,60
204	Subventions d'équipement versées	0,00	0,00	0,00	14 664,01		14 664,01
21	Immobilisations corporelles	0,00	0,00	0,00	74 617,33		74 617,33
22	Immobilisations reçues en affectation	0,00	0,00	0,00	0,00		0,00
23	Immobilisations en cours (sauf 2324)	0,00	0,00	0,00	0,00		0,00
26	Participations et créances rattachées	0,00	0,00	0,00	0,00		10 500,00
27	Autres immobilisations financières	0,00	0,00	0,00	0,00		0,00
45	Opérations pour compte de tiers	0,00	0,00	0,00	0,00		0,00
	RECETTES	0,00	0,00	0,00	429 683,25		429 683,25
10	Dotations, fonds divers et réserves	0,00	0,00	0,00	429 683,25		429 683,25
13	Subventions d'investissement	0,00	0,00	0,00	0,00		0,00
16	Emprunts et dettes assimilées	0,00	0,00	0,00	0,00		0,00
18	Cpte de liaison : affectation (BA,régie)	0,00	0,00	0,00	0,00		0,00
20	Immobilisations incorporelles (sauf 204)	0,00	0,00	0,00	0,00		0,00
204	Subventions d'équipement versées	0,00	0,00	0,00	0,00		0,00
21	Immobilisations corporelles	0,00	0,00	0,00	0,00		0,00
22	Immobilisations reçues en affectation	0,00	0,00	0,00	0,00		0,00
23	Immobilisations en cours (sauf 2324)	0,00	0,00	0,00	0,00		0,00
26	Participations et créances rattachées	0,00	0,00	0,00	0,00		0,00
27	Autres immobilisations financières	0,00	0,00	0,00	0,00		0,00
45	Opérations pour compte de tiers	0,00	0,00	0,00	0,00		0,00



IV – ÉTATS ANNEXÉS

PRESENTATION CROISEE, SECTION DE FONCTIONNEMENT – VUE D'ENSEMBLE

Chapitre nature	Libellé	01 Opérations non ventilables	0 Services généraux (hors 01 et Gestion des fonds européens)	0-5 Gestion des fonds européens	1 Sécurité	2 Enseign., formation prof., apprentissage	3 Cult., vie soc., jeun., sports, loisirs	4 Santé et action sociale (hors APA et RSA / Régularisation de RMI)	4-3 APA
	DEPENSES	181 830.78	0,00	0,00	0,00	0,00	0,00	0,00	0,00
011	Charges à caractère général	0,00	0,00	0,00	0,00	0,00	0,00	0,00	0,00
012	Charges de personnel et frais assimilés	0,00	0,00	0,00	0,00	0,00	0,00	0,00	0,00
014	Atténuations de produits	0,00	0,00	0,00	0,00	0,00	0,00	0,00	0,00
65	Autres charges de gestion courante	0,71	0,00	0,00	0,00	0,00	0,00	0,00	0,00
6586	Frais fonctionnement des groupes d'élus	0,00	0,00	0,00	0,00	0,00	0,00	0,00	0,00
66	Charges financières	181 830.07	0,00	0,00	0,00	0,00	0,00	0,00	0,00
67	Charges spécifiques	0,00	0,00	0,00	0,00	0,00	0,00	0,00	0,00
68	Dotations aux provisions, dépréciations	0,00	0,00	0,00	0,00	0,00	0,00	0,00	0,00
	RECETTES	1,31	0,00	0,00	0,00	0,00	0,00	0,00	0,00
013	Atténuations de charges	0,00	0,00	0,00	0,00	0,00	0,00	0,00	0,00
70	Prod. services, domaine, ventes diverses	0,00	0,00	0,00	0,00	0,00	0,00	0,00	0,00
73	Impôts et taxes	0,00	0,00	0,00	0,00	0,00	0,00	0,00	0,00
731	Fiscalité locale	0,00	0,00	0,00	0,00	0,00	0,00	0,00	0,00
74	Dotations et participations	0,00	0,00	0,00	0,00	0,00	0,00	0,00	0,00
75	Autres produits de gestion courante	1,31	0,00	0,00	0,00	0,00	0,00	0,00	0,00
76	Produits financiers	0,00	0,00	0,00	0,00	0,00	0,00	0,00	0,00
77	Produits spécifiques	0,00	0,00	0,00	0,00	0,00	0,00	0,00	0,00
78	Reprises amort., dépréciations, prov.	0,00	0,00	0,00	0,00	0,00	0,00	0,00	0,00

IV – ÉTATS ANNEXÉS
PRESENTATION CROISEE, SECTION DE FONCTIONNEMENT – VUE D'ENSEMBLE (suite)

A2

Chapitre nature	Libellé	4-4 RSA / Régularisation de RMI	5 Aménagement des territoires et habitat	6 Action économique	7 Environnement	8 Transports	9 Fonction en réserve	TOTAL
	DEPENSES	0,00	0,00	0,00	0,00	15 266 054,78		15 447 885,56
011	Charges à caractère général	0,00	0,00	0,00	0,00	14 472 780,92		14 472 780,92
012	Charges de personnel et frais assimilés	0,00	0,00	0,00	0,00	725 992,49		725 992,49
014	Atténuations de produits	0,00	0,00	0,00	0,00	0,00		0,00
65	Autres charges de gestion courante	0,00	0,00	0,00	0,00	69 963,96		69 964,67
6586	Frais fonctionnement des groupes d'élus	0,00	0,00	0,00	0,00	0,00		0,00
66	Charges financières	0,00	0,00	0,00	0,00	-7 604,85		174 225,22
67	Charges spécifiques	0,00	0,00	0,00	0,00	4 922,26		4 922,26
68	Dotations aux provisions, dépréciations	0,00	0,00	0,00	0,00	0,00		0,00
	RECETTES	0,00	0,00	0,00	0,00	17 473 753,43		17 473 754,74
013	Atténuations de charges	0,00	0,00	0,00	0,00	5 364,60		5 364,60
70	Prod. services, domaine, ventes diverses	0,00	0,00	0,00	0,00	58 334,00		58 334,00
73	Impôts et taxes	0,00	0,00	0,00	0,00	0,00		0,00
731	Fiscalité locale	0,00	0,00	0,00	0,00	2 100,00		2 100,00
74	Dotations et participations	0,00	0,00	0,00	0,00	14 573 535,68		14 573 535,68
75	Autres produits de gestion courante	0,00	0,00	0,00	0,00	2 834 419,15		2 834 420,46
76	Produits financiers	0,00	0,00	0,00	0,00	0,00		0,00
77	Produits spécifiques	0,00	0,00	0,00	0,00	0,00		0,00
78	Reprises amort., dépréciations, prov.	0,00	0,00	0,00	0,00	0,00		0,00

IV – ÉTATS ANNEXÉS
PRÉSENTATION AGRÉGÉE DU BUDGET PRINCIPAL ET DES BUDGETS ANNEXES

1 – BUDGET PRINCIPAL

SECTION	Prévisions	Réalisations – mandats ou titres (1)	Restes à réaliser au 31/12	Crédits sans emploi
INVESTISSEMENT				
DEPENSES	1 951 269,96	1 411 950,62	27 768,60	511 550,74
RECETTES	1 951 269,96	920 854,60	0,00	1 030 415,36
FONCTIONNEMENT				
DEPENSES	35 730 995,80	15 939 056,91	0,00	19 791 938,89
RECETTES	35 730 995,80	17 904 993,92	0,00	17 826 001,88

(1) Y compris les rattachements.

2 – BUDGETS ANNEXES (autant de tableaux que de budget)

(1) Y compris les rattachements.

3 – PRESENTATION AGREGEE DU BUDGET PRINCIPAL ET DES BUDGETS ANNEXES (avant la neutralisation des flux réciproques)

SECTION	Prévisions	Réalisations – mandats ou titres (1)	Restes à réaliser au 31/12	Crédits sans emploi
INVESTISSEMENT				
DEPENSES	1 951 269,96	1 411 950,62	27 768,60	511 550,74
RECETTES	1 951 269,96	920 854,60	0,00	1 030 415,36
FONCTIONNEMENT				
DEPENSES	35 730 995,80	15 939 056,91	0,00	19 791 938,89
RECETTES	35 730 995,80	17 904 993,92	0,00	17 826 001,88

(1) Y compris les rattachements.

IV – ÉTATS ANNEXÉS
PRÉSENTATION AGRÉGÉE DU BUDGET PRINCIPAL ET DES BUDGETS ANNEXES

A3

4 – FLUX RÉCIPROQUES ENTRE LE BUDGET PRINCIPAL ET LES BUDGETS ANNEXES (cf. liste des principales opérations en annexe de l'instruction budgétaire et comptable) (1)

SECTION	Prévisions	Réalisations – mandats ou titres (2)	Restes à réaliser au 31/12	Crédits sans emploi
INVESTISSEMENT				
DEPENSES	0,00	0,00	0,00	0,00
RECETTES	0,00	0,00	0,00	0,00
FONCTIONNEMENT				
DEPENSES	0,00	0,00	0,00	0,00
RECETTES	0,00	0,00	0,00	0,00

(1) La présentation de ce tableau des flux réciproques est facultative.

(2) Y compris les rattachements.

5 – PRÉSENTATION CONSOLIDÉE DU BUDGET PRINCIPAL ET DES BUDGETS ANNEXES (après la neutralisation des flux réciproques) (1)

SECTION	Prévisions	Réalisations – mandats ou titres (2)	Restes à réaliser au 31/12	Crédits sans emploi
INVESTISSEMENT				
DEPENSES	1 951 269,96	1 411 950,62	27 768,60	511 550,74
RECETTES	1 951 269,96	920 854,60	0,00	1 030 415,36
FONCTIONNEMENT				
DEPENSES	35 730 995,80	15 939 056,91	0,00	19 791 938,89
RECETTES	35 730 995,80	17 904 993,92	0,00	17 826 001,88
TOTAL GENERAL DES DEPENSES	37 682 265,76	17 351 007,53	27 768,60	20 303 489,63
TOTAL GENERAL DES RECETTES	37 682 265,76	18 825 848,52	0,00	18 856 417,24

(1) La présentation de ce tableau est obligatoire si celui des flux réciproques est produit.

(2) Y compris les rattachements.

IV – ÉTATS ANNEXÉS
B – ÉTATS ANNEXÉS PATRIMONIAUX – ETAT DE LA DETTE – DETAIL DES CREDITS DE TRESORERIE

DETAIL DES CREDITS DE TRESORERIE (1)

Nature (Pour chaque ligne, indiquer le numéro de contrat)	Date de la décision de réaliser la ligne de trésorerie (2)	Montant maximum autorisé au 01/01/N	Montant des tirages N	Montant des remboursements N		Encours restant dû au 31/12/N
				Intérêts (3)	Remboursement du tirage	
5191 Avances du Trésor						
5192 Avances de trésorerie						
51931 Lignes de trésorerie						
51932 Lignes de trésorerie liées à un emprunt						
5194 Billets de trésorerie						
5198 Autres crédits de trésorerie						
519 Crédits de trésorerie (Total)		0,00	0,00	0,00	0,00	0,00

(1) Circulaire n° NOR : INTB8900071C du 22/02/1989.

(2) Indiquer la date de la délibération de l'assemblée autorisant la ligne de trésorerie ou la date de la décision de l'ordonnateur de réaliser la ligne de trésorerie sur la base d'un montant maximum autorisé par l'organe délibérant (article M. 4221-5 du CGCT).

(3) Il s'agit des intérêts capitalisés au compte 6615.



IV – ÉTATS ANNEXÉS

B – ÉTATS ANNEXÉS PATRIMONIAUX – ETAT DE LA DETTE – REPARTITION PAR NATURE DE DETTE

REPARTITION PAR NATURE DE DETTE (hors 16449 et 166)

Nature (Pour chaque ligne, indiquer le numéro de contrat)	Organisme prêteur ou chef de file	Date de signature	Date d'émission ou date de mobilisation (1)	Date du premier rembour- sement	Nominal (2)	Type de taux d'intérêt (3)	Index (4)	Taux initial		Devise	Pério- dicité des rembour- sements (6)	Profil d'amor- tissement (7)	Possibilité de rembour- sement anticipé O/N	Caté- gorie d'em- prunt (8)
								Niveau de taux (5)	Taux actuariel					
163 Emprunts obligataires (Total)					0,00									
164 Emprunts auprès des établissements financiers (Total)					12 937 055,00									
1641 Emprunts en euros (total)					12 937 055,00									
01ZDRY010PR	CREDIT AGRICOLE SA	13/11/2009	2009-12-03	04/01/2010	5 937 000,00	V	Euribor 3 mois	3,333	3,333	EURO	T	X Autres	N	A-1
A17082041	CAISSE NATIONALE D EPARGNE	03/07/2008	2009-07-25	25/07/2009	6 700 000,00	F		4,570	4,570	EURO	T	X Autres	N	A-1
A17082042	CAISSE NATIONALE D EPARGNE	25/04/2009	2009-04-27	25/07/2009	300 055,00	F		3,970	3,970	EURO	T	X Autres	N	A-1
1643 Emprunts en devises (total)					0,00									
16441 Emprunts assortis d'une option de tirage sur ligne de trésorerie (total)					0,00									
165 Dépôts et cautionnements reçus (Total)					0,00									

principal (M57) - Syndicat Mixte Entre Pic et Etang - CFU - 2025

Envoyé en préfecture le 22/06/2026
Reçu en préfecture le 22/06/2026

Publié le



ID : 034-253401822-20260618-20260622-DE

Nature (Pour chaque ligne, indiquer le numéro de contrat)	Organisme prêteur ou chef de file	Date de signature	Date d'émission ou date de mobilisation (1)	Date du premier rembour- sement	Nominal (2)	Type de taux d'intérêt (3)	Index (4)	Taux initial		Devise	Périodi- cité des rembour- sements (6)	Profil d'amor- tissement (7)	de rembour- sement anticipé O/N	Caté- gorie d'em- prunt (8)
								Niveau de taux (5)	Taux actuariel					
167 Emprunts et dettes assortis de conditions particulières (Total)					0,00									
1675 Dettes afférentes aux marchés de travaux et de partenariat (total)					0,00									
1678 Autres emprunts et dettes (total)					0,00									
168 Emprunts et dettes assimilés (Total)					0,00									
1681 Autres emprunts (total)(9)					0,00									
1682 Bons à moyen terme négociables (total)					0,00									
1687 Autres dettes (total)					0,00									
Total général					12 937 055,00									

(1) Si un emprunt donne lieu à plusieurs mobilisations, indiquer la date de la première mobilisation.

(2) Nominal : montant emprunté à l'origine.

(3) Type de taux d'intérêt : F : fixe ; V : variable simple ; C : complexe ; R : préfixé (c'est-à-dire un taux variable qui n'est pas seulement défini comme la simple addition d'un taux usuel de référence et d'une marge exprimée en point de pourcentage).

(4) Mentionner le ou les types d'index (ex : Euribor 3 mois).

(5) Indiquer le niveau de taux à l'origine du contrat.

(6) Indiquer la périodicité des remboursements : A : annuelle, B : bimestrielle, T : trimestrielle, X autre.

(7) Indiquer C pour amortissement constant, P pour amortissement progressif, F pour *in fine*, X pour autres à préciser.

(8) Catégorie d'emprunt à l'origine. Exemple A-1 (cf. la classification des emprunts suivant la typologie de la circulaire IOCB1015077C du 25 juin 2010 sur les produits financiers offerts aux collectivités territoriales).

(9) Y compris les avances remboursables consenties au titre de l'article 25 de la loi n°2020-935 du 30 juillet 2020 de finances rectificative pour 2020, portant attribution des avances remboursables sur les recettes fiscales prévues aux articles 1594 A et 1595 du code général des impôts

IV – ANNEXES

B – ANNEXES PATRIMONIALES – ETAT DE LA DETTE – REPARTITION PAR NATURE DE DETTE

B1.2

B1.2 – REPARTITION PAR NATURE DE DETTE (hors 16449 et 166) (suite)

Nature (Pour chaque ligne, indiquer le numéro de contrat)	Couverture ? O/N (11)	Montant couvert	Catégorie d'emprunt après couverture éventuelle (12)	Capital restant dû au 31/12/N	Durée résiduelle (en années)	Taux d'intérêt			Annuité de l'exercice			ICNE de l'exercice
						Type de taux (13)	Index (14)	Niveau de taux d'intérêt au 31/12/N (15)	Capital	Charges d'intérêt (16)	Intérêts perçus (le cas échéant) (17)	
163 Emprunts obligataires (Total)		0,00		0,00					0,00	0,00	0,00	0,00
164 Emprunts auprès des établissements financiers (Total)		0,00		3 106 740,70				771 490,79	156 937,47	0,00	0,00	27 567,51
1641 Emprunts en euros (total)		0,00		3 106 740,70				771 490,79	156 937,47	0,00	0,00	27 567,51
01ZDRY01OPR	N	0,00	A-1	1 385 597,54	4,00	V	Euribor 3 mois	3 990	66 029,56	0,00	0,00	13 225,23
A17082041	N	0,00	A-1	1 650 203,77	3,50	F		4 570	87 629,55	0,00	0,00	13 825,96
A17082042	N	0,00	A-1	70 939,39	3,50	F		3 970	3 278,36	0,00	0,00	516,32
1643 Emprunts en devises (total)		0,00		0,00				0,00	0,00	0,00	0,00	0,00
16441 Emprunts assortis d'une option de tirage sur ligne de trésorerie (total) (10)		0,00		0,00				0,00	0,00	0,00	0,00	0,00
165 Dépôts et cautionnements reçus (Total)		0,00		0,00				0,00	0,00	0,00	0,00	0,00
167 Emprunts et dettes assortis de conditions particulières (Total)		0,00		0,00				0,00	0,00	0,00	0,00	0,00
1671 Avances consolidées du Trésor (total)		0,00		0,00				0,00	0,00	0,00	0,00	0,00
1672 Emprunts sur comptes spéciaux (total)		0,00		0,00				0,00	0,00	0,00	0,00	0,00
1675 Dettes pour METP et PPP (total)		0,00		0,00				0,00	0,00	0,00	0,00	0,00
1676 Dettes envers locataires-acquéreurs (total)		0,00		0,00				0,00	0,00	0,00	0,00	0,00
1678 Autres emprunts et dettes (total)		0,00		0,00				0,00	0,00	0,00	0,00	0,00
168 Emprunts et dettes assimilés (Total)		0,00		0,00				0,00	0,00	0,00	0,00	0,00
1681 Autres emprunts (total)(10)		0,00		0,00				0,00	0,00	0,00	0,00	0,00
1682 Bons à moyen terme négociables (total)		0,00		0,00				0,00	0,00	0,00	0,00	0,00

principal (M57) - Syndicat Mixte Entre Pic et Etang - CFU - 2025

Envoyé en préfecture le 22/06/2026
Reçu en préfecture le 22/06/2026



Nature (Pour chaque ligne, indiquer le numéro de contrat)	Emprunts et dettes au 31/12/N							ICNE de l'exercice		
	Couverture ? O/N (11)	Montant couvert	Catégorie d'emprunt après couverture éventuelle (12)	Capital restant dû au 31/12/N	Durée résiduelle (en années)	Taux d'intérêt			Charges d'intérêt (16)	Intérêts perçus (le cas échéant) (17)
						Type de taux (13)	Index (14)			
1687 Autres dettes (total)		0,00		0,00			0,00	0,00	0,00	
Total général		0,00		3 106 740,70			771 490,79	156 937,47	0,00	

(10) S'agissant des emprunts assortis d'une ligne de trésorerie, il faut faire ressortir le remboursement du capital de la dette prévue pour l'exercice correspondant au véritable endettement.

(11) Si l'emprunt est soumis à couverture, il convient de compléter le tableau « détail des opérations de couverture ».

(12) Catégorie d'emprunt. Exemple A-1 (cf. la classification des emprunts suivant la typologie de la circulaire IOCB1015077C du 25 juin 2010 sur les produits financiers offerts aux collectivités territoriales).

(13) Type de taux d'intérêt après opérations de couverture : F : fixe ; V : variable simple ; C : complexe (c'est-à-dire un taux variable qui n'est pas seulement défini comme la simple addition d'un taux usuel de référence et d'une marge exprimée en point de pourcentage).
(14) Mentionner l'index en cours au 31/12/N après opérations de couverture.

(15) Taux après opérations de couverture éventuelles. Pour les emprunts à taux variable, indiquer le niveau moyen du taux constaté sur l'année.

(16) Il s'agit des intérêts dus au titre du contrat initial et comptabilisés à l'article 66111 « Intérêts réglés à l'échéance » (intérêts décaissés) et intérêts éventuels dus au titre du contrat d'échange éventuel et comptabilisés à l'article 668.

(17) Indiquer les intérêts éventuellement reçus au titre du contrat d'échange éventuel et comptabilisés au 768.

IV – ÉTATS ANNEXÉS

B – ÉTATS ANNEXÉS PATRIMONIAUX – ÉTAT DE LA DETTE – REPARTITION DES EMPRUNTS PAR STRUCTURE DE TAUX (HORS A1)

REPARTITION DES EMPRUNTS PAR STRUCTURE DE TAUX (HORS A1)

Emprunts ventilés par structure de taux selon le risque le plus élevé (Pour chaque ligne, indiquer le numéro de contrat) (1)	Organisme prêteur ou chef de file	Nominal (2)	Capital restant dû au 31/12/N (3)	Type d'indices (4)	Durée du contrat	Dates des périodes bonifiées	Taux minimal (5)	Taux maximal (6)	Coût de sortie (7)	Taux maximal après couverture éventuelle (8)	Niveau du taux au 31/12/N (9)	Intérêts payés au cours de l'exercice (10)	Intérêts perçus au cours de l'exercice (le cas échéant) (11)	% par type de taux selon le capital restant dû
Echange de taux, taux variable simple plafonné (cap) ou encadré (tunnel) (A)														
TOTAL (A)		0,00	0,00						0,00			0,00	0,00	0,00
Barrière simple (B)														
TOTAL (B)		0,00	0,00						0,00			0,00	0,00	0,00
Option d'échange (C)														
TOTAL (C)		0,00	0,00						0,00			0,00	0,00	0,00
Multiplicateur jusqu'à 3 ou multiplicateur jusqu'à 5 capé (D)														
TOTAL (D)		0,00	0,00						0,00			0,00	0,00	0,00
Multiplicateur jusqu'à 5 (E)														
TOTAL (E)		0,00	0,00						0,00			0,00	0,00	0,00
Autres types de structures (F)														
TOTAL (F)		0,00	0,00						0,00			0,00	0,00	0,00
TOTAL GENERAL		0,00	0,00						0,00			0,00	0,00	0,00

(1) Répartir les emprunts selon le type de structure de taux (de A à F selon la classification de la charte de bonne conduite) en fonction du risque le plus élevé à couvrir sur toute la durée de vie du contrat de prêt et après opérations de couverture éventuelles.

(2) Nominal : montant emprunté à l'origine. En cas de couverture partielle d'un emprunt, indiquer séparément sur deux lignes la part du nominal couvert et la part non couverte.

(3) En cas de couverture partielle d'un emprunt, indiquer séparément sur deux lignes la part du capital restant dû couvert et la part non couverte.

(4) Indiquer la classification de l'indice sous-jacent suivant la typologie de la circulaire du 25 juin 2010 sur les produits financiers (de 1 à 6). 1 : Indice zone euro / 2 : Indices inflation française ou zone euro ou écart entre ces indices / 3 : Ecart indice zone euro / 4 : Indices hors zone euro ou écart d'indices dont l'un est hors zone euro / 5 : écarts d'indices hors zone euro / 6 : autres indices.

(5) Taux hors opération de couverture. Indiquer le montant, l'index ou la formule correspondant au taux minimal du contrat de prêt sur toute la durée du contrat.

(6) Taux hors opération de couverture. Indiquer le montant, l'index ou la formule correspondant au taux maximal du contrat de prêt sur toute la durée du contrat.

(7) Coût de sortie : indiquer le montant de l'indemnité contractuelle de remboursement définitif de l'emprunt au 31/12/N ou le cas échéant, à la prochaine date d'échéance.

(8) Montant, index ou formule.

(9) Indiquer le niveau de taux après opérations de couverture éventuelles. Pour les emprunts à taux variables, indiquer le niveau moyen du taux constaté sur l'année.

(10) Indiquer les intérêts dus au titre du contrat initial et comptabilisés à l'article 66111 et des intérêts éventuels dus au titre du contrat d'échange et comptabilisés à l'article 668.

(1) Indiquer les intérêts reçus au titre du contrat d'échange et comptabilisés au 768.

Envoyé en préfecture le 22/06/2026

Reçu en préfecture le 22/06/2026

Publié le

ID : 034-253401822-20260618-20260622-DE



IV – ÉTATS ANNEXÉS

B – ÉTATS ANNEXÉS PATRIMONIAUX – ETAT DE LA DETTE – TYPOLOGIE DE LA REPARTITION DE L'ENCOURS

TYPLOGIE DE LA REPARTITION DE L'ENCOURS (1)

Structure	Indices sous-jacents	(1)	(2)	(3)	(4)	(5)	(6)
		Indices zone euro	Indices inflation française ou zone euro ou écart entre ces indices	Ecart de l'indice zone euro	Indices hors zone euro et écarts d'indices dont l'un est un indice hors zone euro	Ecart de l'indice hors zone euro	Autres indices
(A) Taux fixe simple. Taux variable simple. Echange de taux fixe contre taux variable ou inversement. Echange de taux structuré contre taux variable ou taux fixe (sens unique). Taux variable simple plafonné (cap) ou encadré (tunnel)	Nombre de produits	3	0	0	0	0	
	% de l'encours	100,00	0,00	0,00	0,00	0,00	
	Montant en euros	3 106 740,70	0,00	0,00	0,00	0,00	
(B) Barrière simple. Pas d'effet de levier	Nombre de produits	0	0	0	0	0	
	% de l'encours	0,00	0,00	0,00	0,00	0,00	
	Montant en euros	0,00	0,00	0,00	0,00	0,00	
(C) Option d'échange (swaption)	Nombre de produits	0	0	0	0	0	
	% de l'encours	0,00	0,00	0,00	0,00	0,00	
	Montant en euros	0,00	0,00	0,00	0,00	0,00	
(D) Multiplicateur jusqu'à 3 ; multiplicateur jusqu'à 5 capé	Nombre de produits	0	0	0	0	0	
	% de l'encours	0,00	0,00	0,00	0,00	0,00	
	Montant en euros	0,00	0,00	0,00	0,00	0,00	
(E) Multiplicateur jusqu'à 5	Nombre de produits	0	0	0	0	0	
	% de l'encours	0,00	0,00	0,00	0,00	0,00	
	Montant en euros	0,00	0,00	0,00	0,00	0,00	
(F) Autres types de structures	Nombre de produits						0
	% de l'encours						0,00
	Montant en euros						0,00

(1) Cette annexe retrace le stock de dette au 31/12/N après opérations de couverture éventuelles.



IV – ÉTATS ANNEXÉS

B – ÉTATS ANNEXÉS PATRIMONIAUX – ETAT DE LA DETTE – DETAIL DES OPERATIONS DE COUVERTURE

DETAIL DES OPERATIONS DE COUVERTURE (1)

Instruments de couverture (Pour chaque ligne, indiquer le numéro de contrat)	Emprunt couvert		Instrument de couverture							Primes éventuelles		
	Référence de l'emprunt couvert	Capital restant dû au 31/12/N	Date de fin du contrat	Organisme co-contractant	Type de couverture (3)	Nature de la couverture (change ou taux)	Notionnel de l'instrument de couverture	Date de début du contrat	Date de fin du contrat	Périodicité de règlement des intérêts (4)	Montant des commissions diverses	Primes payées pour l'achat d'option
Taux fixe (total)		0,00					0,00				0,00	0,00
Taux variable simple (total)		0,00					0,00				0,00	0,00
Taux complexe (total) (2)		0,00					0,00				0,00	0,00
Total		0,00					0,00				0,00	0,00

(1) Si un instrument couvre plusieurs emprunts, distinguer une ligne par emprunt couvert.

(2) Il s'agit d'un taux variable qui n'est pas défini comme la simple addition d'un taux usuel de référence et d'une marge exprimée en point de pourcentage.

(3) Indiquer s'il s'agit d'un swap, d'une option (cap, floor, tunnel, swaption).

(4) Indiquer la périodicité de règlement des intérêts : A : annuelle, M : mensuelle, B : bimestrielle, S : semestrielle, T : trimestrielle, X : autre.

IV – ÉTATS ANNEXÉS

B – ÉTATS ANNEXÉS PATRIMONIAUX – ETAT DE LA DETTE – DETAIL DES OPERATIONS DE COUVERTURE

B1.5 – DETAIL DES OPERATIONS DE COUVERTURE (1) (suite)

Instruments de couverture (Pour chaque ligne, indiquer le numéro de contrat)	Effet de l'instrument de couverture							Catégorie d'emprunt (8)		
	Référence de l'emprunt couvert	Taux payé		Index	Niveau de taux (6)	Taux reçu (7)	Charges et produits constatés depuis l'origine du contrat	Produits c/768	Avant opération de couverture	Après opération de couverture
		Index (5)	Niveau de taux (6)							
Taux fixe (total)							0,00	0,00		
Taux variable simple (total)							0,00	0,00		
Taux complexe (total) (2)							0,00	0,00		
Total							0,00	0,00		

(5) Indiquer l'index utilisé ou la formule de taux.

(6) Pour les emprunts à taux variable, indiquer le niveau moyen du taux constaté sur l'année.

(7) A compléter si l'instrument de couverture est un swap.

(8) Catégorie d'emprunt. Exemple A-1 (cf. la classification des emprunts suivant la typologie de la circulaire IOCB1015077C du 25 juin 2010 sur les produits financiers offerts aux collectivités territoriales).

IV – ÉTATS ANNEXÉS

B – ÉTATS ANNEXÉS PATRIMONIAUX – ETAT DE LA DETTE – REMBOURSEMENT ANTICIPE D'UN EMPRUNT AVEC REFINANCEMENT (1)

REMBOURSEMENT ANTICIPE D'UN EMPRUNT AVEC REFINANCEMENT (1)

Emprunts (2) (Pour chaque ligne, indiquer le numéro de contrat)	Année de mobilisation et profil d'amort.		Date du refinancement	Organisme prêteur ou chef de file	Capital restant dû	Capital réaménagé	Durée résiduelle	Périodicité des remboursements (6)	Caractéristiques du taux			Coût de sortie (10)		Annuité de l'exercice		ICNE de l'exercice	
	Année	Profil (5)							Type de taux (7)	Index (8)	Niveau de taux (9)	Type (11)	Montant (12)	Intérêts (13)	Capital		
Total des dépenses au c/166					0,00	0,00							0,00	0,00	0,00	0,00	
Refinancement de dette (3)																	
Total des recettes au c/166					0,00	0,00							0,00	0,00	0,00	0,00	
Refinancement de dette (4)																	

(1) Les opérations de refinancement de dette consistent en un remboursement d'un emprunt auprès d'un établissement de crédit suivi de la souscription d'un nouvel emprunt. Pour cette raison, les dépenses et les recettes du c/166 sont équilibrées.

(2) Pour les emprunts de refinancement, indiquer le nouveau numéro de contrat suivi, entre parenthèses, de la référence de l'emprunt quitté.

(3) Il s'agit de retracer les caractéristiques avant réaménagement des emprunts ayant fait l'objet d'un remboursement anticipé avec refinancement.

(4) Il s'agit de retracer les caractéristiques après réaménagement des emprunts de refinancement.

(5) Indiquer C pour amortissement constant, P pour amortissement progressif, F pour *in fine*, X pour autres à préciser.

(6) Indiquer la périodicité des remboursements A : annuelle ; T : trimestrielle ; M : mensuelle, B : bimestrielle, S : semestrielle, X autre.

(7) Type de taux d'intérêt : F : fixe ; V : variable simple ; C : complexe (c'est-à-dire un taux variable qui n'est pas seulement défini comme la simple addition d'un taux usuel de référence et d'une marge exprimée en point de pourcentage).

(8) Indiquer le type d'index (ex : Euribor 3 mois).

(9) Taux après opérations de couverture éventuelles. Pour un emprunt à taux variable, indiquer le niveau du taux constaté à la date du refinancement.

(10) Il s'agit de retracer les caractéristiques de l'indemité de remboursement anticipé due relative à l'emprunt quitté.

(11) Indiquer A pour autofinancement, C pour capitalisation, T pour intégration dans le taux du nouvel emprunt, D pour allongement de durée.

(12) Indiquer le coût de sortie uniquement en cas d'autofinancement et de capitalisation.

(13) Il s'agit des intérêts dus au titre du contrat initial et comptabilisés à l'article 66111 « Intérêts réglés à l'échéance » (intérêts décaissés) et intérêts éventuels dus au titre du contrat d'échange éventuel et comptabilisés à l'article 668.

IV – ÉTATS ANNEXÉS
B – ÉTATS ANNEXÉS PATRIMONIAUX – ETAT DE LA DETTE – EMPRUNTS RENEGOCIES AU COURS DE L'ANNEE N

EMPRUNTS RENEGOCIES AU COURS DE L'ANNEE N (1)

N° du contrat d'emprunt	Date de souscription du contrat initial	Date de renégociation	Organisme prêteur	Durée résiduelle en années		Taux (2)				Nominal		Profil d'amortissement et périodicité de remboursement (6)		Capital restant dû au 31/12/N	ICNE de l'exercice	Amortité payée dans l'exercice (s'il y a lieu)	
				Contrat initial	Contrat renégocié	Contrat initial		Contrat renégocié (5)		Contrat initial	Contrat renégocié	Intérêts	Capital				
				Type de taux (3)	Index (4)	Taux act.	Type de taux (3)	Index (4)	Taux act.	0,00	0,00					0,00	0,00
Total																	

(1) Inscrire les emprunts renégociés au cours de l'exercice N.

(2) Taux à la date de renégociation.

(3) Indiquer : F : fixe ; V : variable simple ; C : complexe (c'est-à-dire un taux variable qui n'est pas seulement défini comme la simple addition d'un taux usuel de référence et d'une marge exprimée en point de pourcentage).

(4) Indiquer la nature de l'index retenu (exemple : Euribor 3 mois).

(5) Nominal à la date de renégociation.

(6) Faire figurer 2 lettres : - Pour le profil d'amortissement, indiquer : C pour amortissement constant, P pour amortissement progressif, F pour *in fine*, X pour autres.

- Pour la périodicité de remboursement, indiquer A : annuelle ; T : trimestrielle ; M : mensuelle, B : bimestrielle, S : semestrielle, X autre.

B – ÉTATS ANNEXÉS PATRIMONIAUX – ETAT DE LA DETTE – DETTE POUR FINANCER L'EMPRUNT D'UN AUTRE ORGANISME

DETTES POUR FINANCER L'EMPRUNT D'UN AUTRE ORGANISME (1)

REPARTITION PAR PRÊTEUR	Dettes en capital à l'origine (2)	Dettes en capital au 31/12/N	Annuité payée au cours de l'exercice	Dont	
				Intérêts (3)	Capital
TOTAL	0,00	0,00	0,00	0,00	0,00
<u>Auprès des organismes de droit privé</u>	0,00	0,00	0,00	0,00	0,00
<u>Auprès des organismes de droit public</u>	0,00	0,00	0,00	0,00	0,00
<u>Dettes provenant d'émissions obligataires (ex : émissions publiques ou privées)</u>	0,00	0,00	0,00	0,00	0,00

(1) Il s'agit des cas où une collectivité ou un établissement public accepte de prendre en charge l'emprunt au profit d'un autre organisme sans qu'il y ait pour autant transfert du contrat.

(2) La dette en capital à l'origine correspond à la part de dette prise en charge par la collectivité.

(3) Il s'agit des intérêts dus au titre du contrat initial et comptabilisés à l'article 66111 et des intérêts éventuels dus au titre du contrat d'échange et comptabilisés à l'article 668.



IV – ÉTATS ANNEXÉS

B – ÉTATS ANNEXÉS PATRIMONIAUX – ETAT DE LA DETTE – AUTRES DETTES

AUTRES DETTES

(Issues des engagements juridiques pris autres que ceux destinés à financer la prise en charge d'un emprunt)

LIBELLES	Montant initial de la dette	Dépenses de l'exercice	Dettes restantes
----------	-----------------------------	------------------------	------------------

IV – ÉTATS ANNEXÉS

B – ÉTATS ANNEXÉS PATRIMONIAUX – METHODES UTILISEES POUR LES AMORTISSEMENTS

METHODES UTILISEES POUR LES AMORTISSEMENTS

Procédure d'amortissement (linéaire, dégressif, variable)	CHOIX DE L'ASSEMBLEE	Durée (en années)	Délibération du
	Biens de faible valeur- Seuil unitaire en deçà duquel les immobilisations de peu de valeur s'amortissent sur un an : 750 €		29/03/2023
	Catégories de biens amortis		
L	AGENC ET AMENG. BATIMENTS	15	29/09/2023
L	AUTRES AGENCEMENTS ET AMENAGEMENT DE TERRAINS	15	29/09/2023
L	BIEN DE FAIBLE VALEUR MATERIEL DIVERS	1	29/09/2023
L	BIEN DE FAIBLE VALEUR MATERIEL INFORMATIQUE	1	29/09/2023
L	BIEN DE FAIBLE VALEUR MOBILIER	1	29/09/2023
L	CAMIONS ET VEHICULES D'OCCASSION	5	29/09/2023
L	CAMIONS ET VEHICULES INDUSTRIE	8	29/09/2023
L	COFFRE FORT	20	29/09/2023
L	CONCESSIONS ET DROITS SIMILAIRES; BREVETS; LICENCE	2	29/09/2023
L	FRAIS DE RECHERCHE ET DE DEVELOPPEMENT	5	29/09/2023
L	FRAIS D'ETUDES	5	29/09/2023
L	FRAIS D'INSERTION	5	29/09/2023
L	INSTAL. ET APPAREILS CHAUFFAG	10	29/09/2023
L	INSTALLATION GENERALES, AGENCEMENTS ET AMENAGEMENTS	10	29/09/2023
L	INSTALLATIONS DE VOIRIE	20	29/09/2023
L	MATERIEL DE BUREAU ELECTRIQUE	5	29/09/2023
L	MATERIEL ET OUTILLAGE TECHNIQUES	5	29/09/2023
L	MATERIELS CLASSIQUES	6	29/09/2023
L	MATERIELS INFORMATIQUE	2	29/09/2023
L	MOBILIER	10	29/09/2023
L	PLANTATIONS	15	29/09/2023
L	SUBVENTIONS D'EQUIPEMENT ORGANISMES PUBLICS	15	29/09/2023
L	SUBVENTIONS D'EQUIPEMENT PERSONNES DE DROIT PRIVE	5	29/09/2023
L	VEHICULES NEUFS	7	29/09/2023

IV – ÉTATS ANNEXÉS

B – ÉTATS ANNEXÉS PATRIMONIAUX – ETAT DES PROVISIONS CONSTITUEES

PROVISIONS CONSTITUEES AU 31/12/N

Nature de la provision	Date de constitution de la provision	Montant des provisions constituées au 01/01/N A	Montant total des provisions de l'exercice (1) B	Montant des reprises de l'exercice C	Montant des provisions constituées au 31/12/N D = A + B - C
Provisions pour risques et charges (3)		0,00	0,00	0,00	0,00
Provisions pour litiges		0,00	0,00	0,00	0,00
Provisions pour pertes de change		0,00	0,00	0,00	0,00
Provisions pour gros entretiens ou grandes révisions		0,00	0,00	0,00	0,00
Provisions pour garanties d'emprunt		0,00	0,00	0,00	0,00
Autres provisions pour risques		0,00	0,00	0,00	0,00
Dépréciations (3)		0,00	0,00	0,00	0,00
- des immobilisations		0,00	0,00	0,00	0,00
- des stocks et encours		0,00	0,00	0,00	0,00
- des comptes de tiers		0,00	0,00	0,00	0,00
- des comptes financiers		0,00	0,00	0,00	0,00
Total des provisions semi-budgétaires		0,00	0,00	0,00	0,00
PROVISIONS BUDGETAIRES (2)					
Provisions pour risques et charges (3)		0,00	0,00	0,00	0,00
Provisions pour litiges		0,00	0,00	0,00	0,00
Provisions pour pertes de change		0,00	0,00	0,00	0,00
Provisions pour gros entretiens ou grandes révisions		0,00	0,00	0,00	0,00
Provisions pour garanties d'emprunt		0,00	0,00	0,00	0,00
Autres provisions pour risques		0,00	0,00	0,00	0,00
Dépréciations (3)		0,00	0,00	0,00	0,00
- des immobilisations		0,00	0,00	0,00	0,00
- des stocks et encours		0,00	0,00	0,00	0,00
- des comptes de tiers		0,00	0,00	0,00	0,00
- des comptes financiers		0,00	0,00	0,00	0,00



Nature de la provision	Date de constitution de la provision	Montant des provisions constituées au 01/01/N A	Montant total des provisions de l'exercice (1) B	Montant des provisions de l'exercice de l'année précédente C	D = A + B - C
Total des provisions budgétaires		0,00	0,00	0,00	0,00
TOTAL PROVISIONS		0,00	0,00	0,00	0,00

(1) Provision nouvelle ou abondement d'une provision déjà constituée.

(2) A renseigner selon que la collectivité applique le régime des provisions semi-budgétaires ou budgétaires, conformément aux dispositions législatives et réglementaires afférentes.

(3) Indiquer l'objet de la provision (exemples : provision pour litiges au titre du procès, provisions pour dépréciation des immobilisations de l'équipement).

IV – ÉTATS ANNEXÉS

B – ÉTATS ANNEXÉS PATRIMONIAUX – ETAT DES CHARGES TRANSFEREES

ETAT DES CHARGES TRANSFEREES

Exercice	Nature de la dépense transférée	Durée de l'étalement (en mois)	Date de la délibération	Montant de la dépense transférée au compte 481 (I)	Montant amorti au titre des exercices précédents (II)	Montant de la dotation aux amortissements de l'exercice (c/6812) (III)	Solde (1)
	TOTAL			0,00	0,00	0,00	0,00

(1) Correspond au montant de la charge restant à amortir = I – (II + III).

Exercice	Nature de la dépense transférée	Durée de l'étalement (en mois)	Date de la délibération	Montant de la dépense transférée au compte 481 (I)	Montant amorti au titre des exercices précédents (II)	Montant de la dotation aux amortissements de l'exercice (c/6862) (III)	Solde (1)
	TOTAL			0,00	0,00	0,00	0,00

(1) Correspond au montant de la charge restant à amortir = I – (II + III).

IV – ÉTATS ANNEXÉS

B – ÉTATS ANNEXÉS PATRIMONIAUX – DETAIL DES OPERATIONS POUR COMPTE DE TIERS

CHAPITRE D'OPERATIONS POUR COMPTE DE TIERS (Détail) (1)

N° opération : 1	Intitulé de l'opération : Opération sous mandat dépenses CCRVV Opération sous mandat recettes CCRVV	Date de la délibération : 01/01/2025	Sur l'exercice				Cumul des réalisations au 31/12/N
			Cumul des réalisations avant l'exercice	Crédits ouverts (BP + DM + RAR N-1)	Réalisations	Restes à réaliser	
	DEPENSES (a)		101 258,26	0,00	0,00	0,00	101 258,26
4581	Opérations pour compte de tiers (2)		101 258,26	0,00	0,00	0,00	101 258,26
040	Travaux réalisés par le personnel du mandataire (contrepartie 791)		0,00	0,00	0,00	0,00	0,00
041	Opérations d'ordre à l'intérieur de la section		0,00	0,00	0,00	0,00	0,00
	Annulations sur dépenses (c) (3)		0,00	0,00	0,00	0,00	0,00
	Dépenses nettes (a – c)		101 258,26	0,00	0,00	0,00	101 258,26
	RECETTES (b)		101 258,26	0,00	0,00	0,00	101 258,26
4582	Financement par le mandant et par d'autres tiers (4)		101 258,26	0,00	0,00	0,00	101 258,26
040	Financement par le mandataire (contrepartie 6742)		0,00	0,00	0,00	0,00	0,00
041	Financement par emprunt à la charge du tiers (contrepartie 2763)		0,00	0,00	0,00	0,00	0,00
	Annulations sur recettes (d) (3)		0,00	0,00	0,00	0,00	0,00
	Recettes nettes (b - d)		101 258,26	0,00	0,00	0,00	101 258,26

(1) Ouvrir un cadre par opération pour compte de tiers.

(2) Inscrire le chapitre et la nature des travaux.

(3) Le chapitre 45 doit être détaillé conformément au plan de comptes, tant en dépenses qu'en recettes.

(4) Indiquer le chapitre.



IV – ÉTATS ANNEXÉS

B – ÉTATS ANNEXÉS PATRIMONIAUX – ETAT DES PRETS

Prêts (compte 274)

Bénéficiaires	Date de la délibération	Encours restant dû au 31/12/N	Montant de l'annuité recouvré		ICNE de l'exercice
			Capital	Intérêts	
Assortis d'intérêts (total)		0,00	0,00	0,00	0,00
Non assortis d'intérêts (total)		0,00	0,00		

IV – ÉTATS ANNEXÉS

B - ÉTATS ANNEXÉS PATRIMONIAUX – ENGAGEMENTS HORS BILAN

ETAT SYNTHETIQUE DES ENGAGEMENTS DONNES

Article	Dettes en capital à l'origine	Dettes en capital au 31/12/N	Annuité versée au cours de l'exercice
8015 Emprunts garantis (1)	0,00	0,00	0,00
8016 Contrats de crédit-bail (2)	0,00	0,00	0,00
8017 Subvention à verser en annuité (3)	0,00	0,00	0,00
8018 Autres engagements donnés			
Marchés de partenariat (4)		0,00	0,00
Au profit d'organismes publics (3)	0,00	0,00	0,00
Au profit d'organismes privés (3)	0,00	0,00	0,00
Dans le cadre d'une délégation de service public (3)	0,00	0,00	0,00
Engagements liés à des opérations d'urbanisme et d'aménagement (3)	0,00	0,00	0,00

(1) A compléter depuis l'état des emprunts garantis.

(2) A compléter depuis l'état des contrats de crédit-bail.

(3) A compléter depuis l'état des autres engagements donnés.

(4) A compléter depuis l'état des marchés de partenariat.

IV – ÉTATS ANNEXÉS

B - ÉTATS ANNEXÉS PATRIMONIAUX – ENGAGEMENTS HORS BILAN

ETAT SYNTHETIQUE DES ENGAGEMENTS RECUS (1)

Article	Créance en capital à l'origine	Créance en capital au 31/12/N	Annuité reçue au cours de l'exercice
8026	0,00	0,00	0,00
8027	0,00	0,00	0,00
8028			
Redevance de crédit-bail à recevoir (crédit-bail immobilier)			
Subvention à recevoir par annuité			
Autres engagements reçus			
Recette grevée d'affectation spéciale (2)	0,00	0,00	0,00
Engagements reçus des entreprises	0,00	0,00	0,00
A l'exception de ceux reçus des entreprises	0,00	0,00	0,00

(1) A remplir depuis l'état relatif aux autres engagements reçus.

(2) A remplir depuis l'état relatif aux recettes grevées d'affectation spéciale. Le montant de la créance en capital au 31/12/N correspond au reste à employer au 31/12/N, l'annuité reçue au cours de l'exercice correspond au solde entre les restes à employer au 01/01/N et les restes à employer au 31/12/N.

IV – ÉTATS ANNEXÉS

B - ÉTATS ANNEXÉS PATRIMONIAUX – ENGAGEMENTS HORS BILAN

ETAT DES EMPRUNTS GARANTIS

Désignation du bénéficiaire	Année de mobilisation et d'amortissement de l'emprunt (1)		Objet de l'emprunt garanti	Organisme prêteur ou chef de file	Montant initial	Capital restant dû au 31/12/N	Durée résiduelle	Périodicité des remboursements (2)	Taux initial			Taux moyen constaté sur l'année (6)			Catégorie d'emprunt (7)	Indices ou devises pouvant modifier l'emprunt	Annuité garantie au cours de l'exercice	
	Année	Profil							Taux (3)	Index (4)	Taux actuariel (5)	Taux (3)	Index (4)	Niveau de taux			En intérêts (8)	En capital
Total des emprunts contractés par des collectivités ou des EP (hors logements sociaux)					0,00	0,00										0,00	0,00	
Total des emprunts autres que ceux contractés par des collectivités ou des EP (hors logements sociaux)					0,00	0,00										0,00	0,00	
Total des emprunts contractés pour des opérations de logement social					0,00	0,00										0,00	0,00	
TOTAL GENERAL					0,00	0,00										0,00	0,00	

(1) Indiquer C pour amortissement constant, P pour amortissement progressif, F pour in fine, X pour autres (à préciser).

(2) Indiquer la périodicité des remboursements A : annuelle ; B : bimestrielle ; T : trimestrielle ; X : autre.

(3) Type de taux d'intérêt : F : fixe ; V : variable simple ; C : complexe ; R : préfixé (c'est-à-dire un taux variable qui n'est pas seulement défini comme la simple addition d'un taux usuel de référence et d'une marge exprimée en point de pourcentage).

(4) Indiquer le type d'index (ex. EURIBOR 3 mois ...).

(5) Taux annuel, tous frais compris.

(6) Taux hors opération de couverture. Pour les emprunts à taux variable, indiquer le niveau moyen du taux constaté sur l'année.

(7) Catégorie d'emprunt hors opération de couverture. Exemple A-1 (cf. la classification des emprunts suivant la typologie de la circulaire IOCB1015077C du 25 juin 2010 sur les produits financiers offerts aux collectivités territoriales).

(8) Il s'agit des intérêts dus au titre du contrat initial et complébilisés à l'article 66111 « Intérêts réglés à l'échéance » (Intérêts décaissés).

IV – ÉTATS ANNEXÉS

B - ÉTATS ANNEXÉS PATRIMONIAUX – ENGAGEMENTS HORS BILAN

CALCUL DES RATIOS D'ENDETTEMENT RELATIFS AUX GARANTIES D'EMPRUNT

Calcul du ratio (1)	Valeur en euros
Total des annuités déjà garanties à échoir dans l'exercice (2)	A 0,00
Total des premières annuités entières des nouvelles garanties de l'exercice (2)	B 0,00
Annuité nette de la dette de l'exercice (3)	C 928 428,26
Provisions pour garanties d'emprunts	D 0,00
Total des annuités d'emprunts garantis de l'exercice	I = A + B + C - D 928 428,26
Recettes réelles de fonctionnement	II 17 473 754,74

Part des garanties d'emprunt accordées au titre de l'exercice en % (4)	I / II 5,31
---	------------------------------

(1) Ratio défini aux articles L. 4253-1 ou L. 3231-4 ou L. 2252-1 du CGCT, conformément aux dispositions législatives applicables à la collectivité.

(2) Hors opérations visées par l'article L. 4253-2 ou L. 3231-4-4 ou L. 2252-2 du CGCT, conformément aux dispositions législatives applicables à la collectivité.

(3) Cf. définition de l'article D. 1511-30 du CGCT.

(4) Les garanties d'emprunt accordées au titre d'un exercice ne doivent pas représenter plus de 50 % des recettes réelles de fonctionnement de ce même exercice.



IV – ÉTATS ANNEXÉS

B - ÉTATS ANNEXÉS PATRIMONIAUX – ENGAGEMENTS HORS BILAN

ETAT DES CONTRATS DE CREDIT-BAIL RESTANT A COURIR (MOBILIER ET IMMOBILIER)

Type et nature du bien ayant fait l'objet du contrat	Exercice d'origine du contrat	Désignation du crédit bailleur	Durée du contrat (en mois)	Montant de la redevance de l'exercice	Montant de la redevance sur la totalité du contrat	Montant des redevances restant à courir					Cumul restant (exercice N+5 et suivants)	Total (1)
						N+1	N+2	N+3	N+4	N+5		
Crédits-bails mobiliers					0,00	0,00	0,00	0,00	0,00	0,00	0,00	0,00
Crédits-bails immobiliers				0,00	0,00	0,00	0,00	0,00	0,00	0,00	0,00	0,00
Total				0,00	0,00	0,00	0,00	0,00	0,00	0,00	0,00	0,00

(1) Total = (N+1, N+2, N+3, N+4) + cumul restant.



IV – ÉTATS ANNEXÉS
B - ÉTATS ANNEXÉS PATRIMONIAUX – ENGAGEMENTS HORS BILAN

ETAT DES MARCHES DE PARTENARIAT

Libellé du contrat	Année de signature du marché	Organismes cocontractants	Nature des prestations prévues par le marché	Durée du marché (en mois)	Date fin de marché	Date mise en service équipement	Montant total prévu au titre du marché (TTC)	Annuité versée sur l'exercice	Part investissement			TOTAL I + II + III	
									Part totale (4)	Dont part nette (5)	Part fonctionnement II		
Marchés de partenariat (1)													
SOUS-TOTAL								0,00	0,00	0,00	0,00	0,00	0,00
Marchés globaux de performance énergétiques avec tiers de financement (2)													
SOUS-TOTAL								0,00	0,00	0,00	0,00	0,00	0,00
TOTAL								0,00	0,00	0,00	0,00	0,00	0,00

Montant de la rémunération du cocontractant restant à verser pour la durée restante du marché de partenariat (3)

(1) Article L. 1112-1 du Code de la commande publique

(2) Article 1er de la loi n° 2023-222 du 30 mars 2023

(3) Montant de la rémunération restant à verser au 31/12/N

(4) Montant total de la rémunération relative à l'investissement restant à verser au 31/12/N

(5) Montant inscrit à la colonne précédente déduction faite des participations d'autres collectivités publiques.



IV – ÉTATS ANNEXÉS

B - ÉTATS ANNEXÉS PATRIMONIAUX – ENGAGEMENTS HORS BILAN

ETAT DES RECETTES GREVEES D'UNE AFFECTATION SPECIALE

Tableau récapitulatif des recettes grevées d'une affectation spéciale

Libellé (1)	Restes à employer au 01/01/N	Montant recettes	Montant dépenses	Restes à employer au 31/12/N
Total	0,00	0,00	0,00	0,00

(1) Par exemple, taxe d'aménagement, taxe de séjour, FEDER, dons et legs grevés d'une affectation, toutes recettes grevées d'une affectation spéciale et non ventilables ou recettes ventilables mais pour lesquelles la collectivité souhaite un niveau de détail plus fin que dans la présentation croisée.

(2) Ouvrir un tableau par recette grevée d'une affectation spéciale et reproduire le tableau autant de fois que nécessaire pour décrire l'ensemble des recettes grevées d'une affectation spéciale.

(3) Reste à employer au 31/12/N = reste à employer au 01/01/N + total recettes de l'exercice – total dépenses de l'exercice.

IV – ÉTATS ANNEXÉS

B - ÉTATS ANNEXÉS PATRIMONIAUX – ENGAGEMENTS HORS BILAN

ETAT DES AUTRES ENGAGEMENTS DONNES

Année d'origine	Nature de l'engagement	Organisme bénéficiaire	Durée en années	Périodicité	Dette en capital à l'origine	Dette en capital au 31/12/N	Annuité versée au cours de l'exercice
		TOTAL			0,00	0,00	0,00
8017	Subventions à verser en annuités				0,00	0,00	0,00
8018	Autres engagements donnés						
	Au profit d'organismes publics				0,00	0,00	0,00
	Au profit d'organismes privés (1)				0,00	0,00	0,00
	Engagements liés à des délégations de service public				0,00	0,00	0,00
	Engagements liés à des opérations d'urbanisme et d'aménagement				0,00	0,00	0,00

(1) Concernant les garanties accordées à l'Agence France Locale (Article L.1611-3-2 du CGCT) :

- l'« Organisme bénéficiaire », de la garantie est toute personne titulaire d'un « titre éligible » émis ou créé par l'Agence France Locale ;
- la rubrique « Périodicité » n'est pas remplie car la garantie n'a pas de périodicité. La garantie est d'une durée totale indiquée à la colonne qui précède ;
- la colonne « Dette en capital à l'origine » correspond au montant total de la garantie accordée aux titulaires d'un titre éligible ;
- la colonne « Dette en capital au 1/1/N » correspond au montant résiduel de la garantie au 1/1/N ;
- la colonne « Annuité à verser au cours de l'exercice » n'est pas remplie car l'octroi de la garantie n'implique pas que des versements annuels aient lieu. Des versements ne seront effectués qu'en cas d'appel de la garantie.

IV – ÉTATS ANNEXÉS

B - ÉTATS ANNEXÉS PATRIMONIAUX – ENGAGEMENTS HORS BILAN

ETAT DES AUTRES ENGAGEMENTS RECUS

Année d'origine	Nature de l'engagement	Organisme émetteur	Durée en années	Périodicité	Créance en capital à l'origine	Créance en capital au 31/12/N	Annuité reçue au cours de l'exercice
	TOTAL				0,00	0,00	0,00
8026	Redevance de crédit-bail restant à recevoir (crédit-bail immobilier)				0,00	0,00	0,00
8027	Subventions à recevoir par annuités (annuités restant à recevoir)				0,00	0,00	0,00
8028	Autres engagements reçus				0,00	0,00	0,00
	A l'exception de ceux reçus des entreprises				0,00	0,00	0,00
	Engagements reçus des entreprises				0,00	0,00	0,00

IV – ÉTATS ANNEXÉS

B –ÉTATS ANNEXÉS PATRIMONIAUX – LISTE DES CONCOURS ATTRIBUES A DES TIERS

LISTE DES CONCOURS ATTRIBUES A DES TIERS EN NATURE OU EN SUBVENTIONS

Nom des bénéficiaires	Montant du fonds de concours ou de la subvention (numéraire)	Prestations en nature
TOTAL GENERAL	0,00	
Personnes de droit privé	0,00	
Associations	0,00	
Entreprises	0,00	
Personnes physiques	0,00	
Autres	0,00	
Personnes de droit public	0,00	
Etat	0,00	
Régions	0,00	
Départements	0,00	
Communes	0,00	
Etablissements publics (EPCI, EPA, EPIC,...)	0,00	
Autres	0,00	

IV – ÉTATS ANNEXÉS

B – ANNEXES PATRIMONIALES – ETAT DU PERSONNEL AU 31/12/N

B9 - ETAT DU PERSONNEL AU 31/12/N

GRADES OU EMPLOIS (1)	CATEGORIES (2)	EMPLOIS BUDGETAIRES (3)			EFFECTIFS POURVUS SUR EMPLOIS BUDGETAIRES EN ETPT (4)		
		EMPLOIS PERMANENTS A TEMPS COMPLET	EMPLOIS PERMANENTS A TEMPS NON COMPLET	TOTAL	AGENTS TITULAIRES	AGENTS NON TITULAIRES	TOTAL
EMPLOIS FONCTIONNELS (a)		0,00	0,00	0,00	0,00	0,00	0,00
Directeur général des services		0,00	0,00	0,00	0,00	0,00	0,00
Directeur général adjoint des services		0,00	0,00	0,00	0,00	0,00	0,00
Directeur général des services techniques		0,00	0,00	0,00	0,00	0,00	0,00
Directeur départemental - SDIS		0,00	0,00	0,00	0,00	0,00	0,00
Directeur départemental adjoint - SDIS		0,00	0,00	0,00	0,00	0,00	0,00
Emplois créés au titre de l'article L. 313-1 du CGFP		0,00	0,00	0,00	0,00	0,00	0,00
FILIERE ADMINISTRATIVE (b)		2,00	0,00	2,00	2,00	0,00	2,00
Adjoint administratif territorial principal de 1ère classe	C	1,00	0,00	1,00	1,00	0,00	1,00
Attaché	A	1,00	0,00	1,00	1,00	0,00	1,00
FILIERE TECHNIQUE (c)		1,00	0,00	1,00	1,00	0,00	1,00
Ingénieur	A	1,00	0,00	1,00	1,00	0,00	1,00
FILIERE SOCIALE (d)		0,00	0,00	0,00	0,00	0,00	0,00
FILIERE MEDICO-SOCIALE (e)		0,00	0,00	0,00	0,00	0,00	0,00
FILIERE MEDICO-TECHNIQUE (f)		0,00	0,00	0,00	0,00	0,00	0,00
FILIERE SPORTIVE (g)		0,00	0,00	0,00	0,00	0,00	0,00
FILIERE CULTURELLE (h)		0,00	0,00	0,00	0,00	0,00	0,00
FILIERE ANIMATION (i)		0,00	0,00	0,00	0,00	0,00	0,00
FILIERE POLICE (j)		0,00	0,00	0,00	0,00	0,00	0,00
FILIERE SAPEURS-POMPIERS (k)		0,00	0,00	0,00	0,00	0,00	0,00
EMPLOIS NON CITES (l) (5)		0,00	0,00	0,00	0,00	0,00	0,00
TOTAL GENERAL (b + c + d + e + f + g + h + i + j + k + l)		5,00	0,00	5,00	3,00	2,00	5,00

(1) Les grades ou emplois sont désignés conformément à la circulaire n° NOR : INTB9500102C du 23 mars 1995. Les emplois fonctionnels sont également comptabilisés dans leur filière d'origine.

(2) Catégories : A, B ou C.

(3) Emplois budgétaires créés par l'assemblée délibérante. Les emplois permanents à temps complet sont comptabilisés pour une unité, les emplois à temps non complet sont comptabilisés à hauteur de la quotité de travail prévue par la délibération créant l'emploi.

principal (M57) - Syndicat Mixte Entre Pic et Etang - CFU - 2025

(4) Equivalent temps plein annuel travaillé (ETPT). Le décompte est proportionnel à l'activité des agents, mesurée par leur quotité de temps de travail et par leur période d'activité sur l'année :

ETPT = Effectifs physiques * quotité de temps de travail * période d'activité dans l'année

Exemple : un agent à temps plein (quotité de travail = 100 %) présent toute l'année correspond à 1 ETPT ; un agent à temps partiel, à 80 % (quotité de travail = 80 %) présent toute l'année correspond à 0,8 ETPT ; un agent à temps partiel, à 80 % (quotité de travail = 80 %) présent toute l'année correspond à 0,8 ETPT (0,8 * 6 / 12).

(5) Emplois dont les missions ne correspondent pas à un cadre d'emploi existant.

Envoyé en préfecture le 22/06/2026

Reçu en préfecture le 22/06/2026

Publié le

ID : 034-253401822-20260618-20260622-DE



B – ANNEXES PATRIMONIALES – ETAT DU PERSONNEL AU 31/12/N

B9

IV – ÉTATS ANNEXÉS

B9 - ETAT DU PERSONNEL AU 31/12/N (suite)

AGENTS NON TITULAIRES EN FONCTION AU 31/12/N	CATEGORIES (1)	SECTEUR (2)	REMUNERATION (3)		CONTRAT	
			Index (8)	Euros	Fondement du contrat (4)	Nature du contrat (5)
Agents occupant un emploi permanent (6)				0,00		
Agents occupant un emploi non permanent (7)				0,00		
TOTAL GENERAL				0,00		

(1) CATEGORIES: A, B et C.

(2) SECTEUR ADM : Administratif.
TECH : Technique.
URB : Urbanisme (dont aménagement urbain).
S : Social.
MS : Médico-social.
MT : Médico-technique.
SP : Sportif.
CULT : Culturel
ANIM : Animation.
POL : Police.
POMP : Sapeurs-pompiers.
X : Emplois non cités.

(3) REMUNERATION : Référence à un indice brut (indiquer le niveau de l'indice brut) de la fonction publique ou en euros annuels bruts (indiquer l'ensemble des éléments de la rémunération brute annuelle).

(4) CONTRAT : Moitié du contrat (code général de la fonction publique - CGFP) :
332-23-1° : Accroissement temporaire d'activité pour une durée maximale de douze mois.
332-23-2° : Accroissement saisonnier d'activité pour une durée maximale de six mois.
332-24 : Contrat de projet pour une durée minimale d'un an et une durée maximale fixée par les parties dans la limite de six ans
332-13 : Remplacement d'un fonctionnaire autorisé à servir à temps partiel ou indisponible.
332-14 : Vacance temporaire d'un emploi.
332-8-1° : Absence de cadre d'emplois de fonctionnaires susceptibles d'assurer les fonctions correspondantes.
332-8-2° : Justifié par les besoins de services ou la nature des fonctions, sous réserve qu'aucun fonctionnaire territorial n'a pu être recruté dans les conditions prévues par le CGFP.
332-8-3° : Communes de moins de 1 000 habitants et groupements de communes regroupant moins de 15 000 habitants.
332-8-4° : Communes nouvelles issues de fusion de communes de moins de 1 000 habitants, pendant trois ans suivant la création, et le cas échéant, jusqu'au premier renouvellement du conseil municipal.
332-8-5° : Autres collectivités territoriales ou établissements mentionnés à l'article L. 4, pour les emplois dont la quotité de temps de travail est inférieure à 50 %.
332-8-6° : Emplois des communes (< 2 000 hab.) et des groupements de communes (< 10 000 hab.) dont la création ou suppression dépend de la décision d'une autorité.
332-5 : Contrat territorial sur emploi permanent - peut être nommé en qualité de fonctionnaire stagiaire par l'autorité territoriale.
332-10 : Contrat à durée indéterminée en application de l'article L. 332-8 avec un agent contractuel territorial qui justifie d'une durée de services publics de six ans au moins.
332-11 : Contrat à durée indéterminée lorsque l'agent contractuel territorial concerné remplit avant l'échéance de son contrat les conditions d'ancienneté mentionnées à l'article L. 332-10.
332-34-3 : Modalités particulières de recrutement sans concours, parcours d'accès à la fonction publique, personnes en situation de handicap (CGFP art. L.326 et L.352).
333-1 : Collaborateurs de cabinet.
333-10 : Collaborateurs de cabinet.
333-12 : Collaborateurs de groupes d'étus.
A : Autres.

(5) Indiquer si l'agent contractuel est titulaire d'un contrat à durée déterminée (CDD) ou d'un contrat à durée indéterminée (CDI). Les contrats particuliers devront être labellisés « A / autres » et feront l'objet d'une précision (ex : « contrats aidés »).

(6) Occupent un emploi permanent de la fonction publique territoriale, les agents non titulaires recrutés sur le fondement des articles 332-13, 332-14, 326, 352 du CGFP, ainsi que les agents qui sont titulaires d'un contrat à durée indéterminée pris sur le fondement des articles 327-5, 332-10 et 332-11 du CGFP.

(7) Occupent un emploi non permanent de la fonction publique territoriale, les agents non titulaires recrutés sur le fondement des articles 332-23, 332-24, 333-1 à 333-10 et 333-12.

(8) Si un contrat fixe comme référence de rémunération un traitement hors échelle, il convient de mentionner le chevron conformément à l'article 6 décret 85-1148 du 20 octobre 1985.



IV – ÉTATS ANNEXÉS

B - ÉTATS ANNEXÉS PATRIMONIAUX

LISTE DES ORGANISMES DANS LESQUELS LA COLLECTIVITE A PRIS UN ENGAGEMENT FINANCIER

LISTE DES ORGANISMES DANS LESQUELS LA COLLECTIVITE A PRIS UN ENGAGEMENT FINANCIER

Les documents financiers et comptables de ces organismes sont mis à la disposition du public à (1).
 Toute personne a le droit de demander communication à ses frais.

Nature de l'engagement (2)	Nom de l'organisme	Raison sociale de l'organisme	Nature juridique de l'organisme	Montant de l'engagement
Délégation de service public (3) (4)				
Détention d'une part du capital				
Garantie ou cautionnement d'un emprunt				
Subventions supérieures à 75 000 € ou représentant plus de 50 % du produit figurant au compte de résultat de l'organisme				
Autres				

(1) Hôtel de la collectivité et autres lieux publics désignés par la collectivité.

(2) Indiquer la date de la décision (délibérations, contrats ou décisions de l'exécutif).

(3) Préciser la nature de la délégation (concession, affermage, régie intéressée...).

(4) Les délégations pour lesquels un engagement hors bilan est constaté font l'objet d'une reprise dans l'état relatif aux autres engagements donnés.

SLOW

IV – ANNEXES

ELEMENTS DU BILAN

ETAT DE VENTILATION DES DEPENSES LIEES A LA GESTION DE LA CRISE SANITAIRE DU
COVID-19 – SECTION DE FONCTIONNEMENT

B11.1

B11.1 – SECTION DE FONCTIONNEMENT

DEPENSES – MANDATS EMIS		
Article (1)	Libellé (1)	Montant
011	Charges à caractère général	0,00
012	Charges de personnel et frais assimilés	0,00
016	APA	0,00
017	RSA / Régularisations de RMI	0,00
65	Autres charges de gestion courante	0,00
66	Charges financières	0,00
67	Charges spécifiques	0,00
68	Dotations aux provisions, dépréciations	0,00
014	Atténuations de produits	0,00
Total des dépenses réelles		0,00
042	Opérations ordre transf. entre sections	0,00
043	Opérations ordre intérieur de la section	0,00
Total des dépenses d'ordre		0,00
TOTAL GENERAL		0,00

(1) Détailler les chapitres budgétaires par article conformément au plan de comptes appliqué par la commune ou l'établissement.

SLOW

IV – ANNEXES

ELEMENTS DU BILAN

ETAT DE VENTILATION DES DEPENSES LIEES A LA GESTION DE LA CRISE SANITAIRE DU
COVID-19 – SECTION D'INVESTISSEMENT

B11.2

B11.2 – SECTION D'INVESTISSEMENT

DEPENSES – MANDATS EMIS		
Article (1)	Libellé (1)	Montant
10	Dotations, fonds divers et réserves	0,00
13	Subventions d'investissement	0,00
16	Emprunts et dettes assimilées	0,00
018	RSA	0,00
20	Immobilisations incorporelles (hors opérations)	0,00
204	Subventions d'équipement versées (hors opérations)	0,00
21	Immobilisations corporelles (hors opérations)	0,00
22	Immobilisations reçues en affectation (hors opérations)	0,00
23	Immobilisations en cours (hors opérations)	0,00
26	Participations et créances rattachées	0,00
27	Autres immobilisations financières	0,00
Opérations d'équipement (1 ligne par opération)		
Opérations pour compte de tiers (1 ligne par opération)		
Total des dépenses réelles		0,00
040	Opérations ordre transf. entre sections	0,00
041	Opérations patrimoniales	0,00
Total des dépenses d'ordre		0,00
TOTAL GENERAL		0,00

(1) Détailler les chapitres budgétaires par article conformément au plan de comptes appliqué par la commune ou l'établissement.

IV – ANNEXES

**ANNEXES BUDGETAIRES
EQUILIBRE BUDGETAIRE**

C1.1

DISPONIBILITE DE RESSOURCES PROPRES PROVENANT DES EXERCICES ANTERIEURS

Solde de la section d'investissement de l'exercice N-1

	Ressources propres issues de l'exercice N-1
Solde d'exécution 001 (A) montant négatif si déficit (D001) montant positif si excédent (R001)	-17 159,44
Solde des RAR (B) montant négatif si déficit montant positif si excédent	-70 707,28
Solde de la section investissement de l'exercice N-1 (Solde I = A + B) Solde positif : excédent de financement Solde négatif : besoin de financement	-87 866,72

Disponibilité des ressources propres provenant des exercices antérieurs après financement de la section investissement de l'exercice N-1

	Ressources propres issues de l'exercice N-1
Affectation au 1068 suite au CA de l'exercice N-1 (C)	427 866,72
Solde de la section investissement de l'exercice N-1 (Solde I) Solde positif : excédent de financement Solde négatif : besoin de financement	-87 866,72
Disponibilité de ressources propres des exercices antérieurs (Solde II = C + Solde I) Solde positif : ressources disponibles pour la couverture de l'annuité Solde négatif : absence de ressources propres provenant des exercices antérieurs pour la couverture de l'annuité	340 000,00

COUVERTURE DE L'ANNUITE DE LA DETTE PAR LES RESSOURCES PROPRES - PETIT EQUILIBRE

	Crédits ouverts/reportés (2)	Réalisations (3)	Restes à réaliser au 31/12/N (4)	Total
		(a)	(b)	(c = a + b)
Dépenses de l'exercice à couvrir par des ressources propres (D)(1)	875 000,00	874 818,50	27 768,60	902 587,10
Ressources propres externes et internes de l'exercice (E)(1)	1 503 403,24	492 987,88	0,00	492 987,88
Solde des opérations de l'exercice (Solde III = E - D)	628 403,24	-381 830,62	-27 768,60	-409 599,22
Solde d'exécution 001 (A) montant négatif si déficit (D001) montant positif si excédent (R001)	-17 159,44			-17 159,44
Affectation au 1068 suite au CA de l'exercice N-1 (C)	427 866,72	427 866,72		427 866,72
Solde des opérations liées à l'exercice N-1 (Solde IV = A + C)	410 707,28			410 707,28
Couverture de l'annuité de la dette (Solde V = Solde III + Solde IV) Solde positif : annuité de la dette couverte Solde négatif : annuité de la dette non couverte				1 108,06

(1) BP+BS+DM + RAR N-1. Le détail est présenté aux états suivants : "Equilibre budgétaire - Dépenses" et "Equilibre budgétaire - Recette"

(2) Cumul des crédits de l'exercice votés ou reportés

(3) Mandats et titres émis

(4) Il s'agit des restes à réaliser établis conformément à la comptabilité d'engagement annuelle

IV – ÉTATS ANNEXÉS

C – ÉTATS ANNEXÉS BUDGÉTAIRES – ÉQUILIBRE BUDGÉTAIRE – DEPENSES

DEPENSES A COUVRIR PAR DES RESSOURCES PROPRES

Art. (1)	Libellé (1)	Crédits de l'exercice (BP + BS + DM + RAR N-1)	Réalisations
DEPENSES TOTALES A COUVRIR PAR DES RESSOURCES PROPRES = A + B		875 000,00	874 818,50
16	Emprunts et dettes assimilées (A)	875 000,00	874 818,50
1631	Emprunts obligataires	0,00	0,00
1641	Emprunts en euros	875 000,00	874 818,50
1643	Emprunts en devises	0,00	0,00
16441	Opérations afférentes à l'emprunt	0,00	0,00
1671	Avances consolidées du Trésor	0,00	0,00
1672	Emprunts sur comptes spéciaux du Trésor	0,00	0,00
1678	Autres emprunts et dettes	0,00	0,00
1681	Autres emprunts	0,00	0,00
1682	Bons à moyen terme négociables	0,00	0,00
1687	Autres dettes	0,00	0,00
Dépenses et transferts à déduire des ressources propres (B)		0,00	0,00
10...	Reprise de dotations, fonds divers et réserves		
10...	Reversement de dotations, fonds divers et réserves		
139	Subv. invest. transférées cpte résultat	0,00	0,00

(1) Détailler les chapitres budgétaires par article conformément au plan de comptes.

IV – ÉTATS ANNEXÉS
C – ÉTATS ANNEXÉS BUDGÉTAIRES – ÉQUILIBRE BUDGÉTAIRE – RECETTES

RESSOURCES PROPRES

Art. (1)	Libellé (1)	Crédits de l'exercice (BP + BS + DM + RAR N-1)	Réalisations
RECETTES (RESSOURCES PROPRES) = a + b		1 503 403,24	492 987,88
Ressources propres externes de l'année (a)		0,00	1 816,53
10222	FCTVA	0,00	1 816,53
10226	Taxe d'aménagement (2)	0,00	0,00
10227	Versement pour sous densité	0,00	0,00
10228	Autres fonds d'investissement	0,00	0,00
13146	Attributions compensation investissement	0,00	0,00
13156	Attributions compensation investissement	0,00	0,00
13246	Attributions compensation investissement	0,00	0,00
13256	Attributions compensation investissement	0,00	0,00
138	Autres subventions invest. non transf.	0,00	0,00
26...	Participations et créances rattachées		
27...	Autres immobilisations financières		
Ressources propres internes de l'année (b) (3)		1 503 403,24	491 171,35
15...	Provisions pour risques et charges		
169	Primes de remboursement des obligations	0,00	0,00
26...	Participations et créances rattachées		
27...	Autres immobilisations financières		
28...	Amortissement des immobilisations		
280421	Privé - Biens mob., matériel et études	14 853,85	15 566,84
280422	Privé - Bâtiments et installations	431 239,18	431 239,18
2805	Licences, logiciels, droits similaires	15 594,00	594,00
28128	Autres aménagements de terrains	168,00	168,00
28145	Construct° sol autrui - Installat° gén.	2 368,87	1 554,27
28152	Installations de voirie	50,00	0,00
28158	Autres inst., matériel, outill. techniques	21 580,77	27 389,48
28181	Installations générales, aménagt divers	311,48	311,48
281828	Autres matériels de transport	5 636,20	5 636,20
281838	Autre matériel informatique	0,00	6 849,61
281848	Autres matériels de bureau et mobiliers	1 177,80	1 177,80
28185	Matériel de téléphonie	0,00	684,49

Art. (1)	Libellé (1)	Crédits de l'exercice (BP + BS + DM + RAR N-1)	
28186	Cheptel	684,49	0,00
29...	Dépréciations des immobilisations		
31...	Matières premières (et fournitures) (4)		
33...	En-cours de production de biens (4)		
35...	Stocks de produits (4)		
39...	Dépréciation des stocks et en-cours		
481...	Charges à rép. sur plusieurs exercices		
49...	Dépréciation des comptes de tiers		
59...	Dépréciation des comptes financiers		
024	Produits des cessions d'immobilisations	0,00	0,00
021	Virement de la section de fonctionnement	1 009 738,60	0,00

(1) Les comptes 15, 169, 26, 27, 28, 29, 39, 481, 49 et 59 sont à détailler conformément au plan de comptes.

(2) Le compte 10226 peut être utilisé uniquement par les communes et les établissements publics à fiscalité propre.

(3) Les comptes 15, 29, 39, 49 et 59 sont présentés uniquement si la collectivité applique le régime des provisions budgétaires.

(4) Les comptes 31, 33 et 35 ne peuvent être utilisés que pour les budgets utilisant la comptabilité de stock. Par conséquent, seuls les budgets retraçant les dépenses et les recettes d'un lotissement ou d'une ZAC peuvent utiliser les comptes susmentionnés.

IV – ÉTATS ANNEXÉS

C – ÉTATS ANNEXÉS BUDGÉTAIRES – AUTORISATIONS DE PROGRAMME

SITUATION DES AUTORISATIONS DE PROGRAMME ET CREDITS DE PAIEMENT

AUTORISATION DE PROGRAMME *		Chapitre (s)	Stocks AP votés disponibles à l'affectation (exercices antérieurs)	AP votés dans l'année	AP affectées non couvertes par des CP réalisés au 01/01/N (1)	Flux d'AP affectées dans l'année (2)	AP affectées annulées (3)	Stock d'AP affectées restant à financer (4) = (1) + (2) - (3)	CP mandatés au budget de l'année N (5)	AP affectées non couvertes par des CP mandatés au 31/12/N (6) = (4) - (5)
Numéro	Libellé									
			0,00	0,00	0,00	0,00	0,00	0,00	0,00	0,00
TOTAL										

* Le détail par programme n'est à renseigner qu'à compter des AP votés en 2005.

(1) Il s'agit des AP affectées antérieurement à l'exercice N et non encore entièrement couvertes par les CP des années antérieures.

(2) Il s'agit des AP votés avant ou pendant l'exercice N et affectées pendant celui-ci.

(6) Il s'agit des AP non encore intégralement couvertes à la fin de l'exercice N.

	N-3	N-2	N-1	N
Ratio de couverture des AP affectées (6) / (5)	0,00	0,00	0,00	0,00



IV – ÉTATS ANNEXÉS

C – ÉTATS ANNEXÉS BUDGÉTAIRES – AUTORISATIONS D'ENGAGEMENT

SITUATION DES AUTORISATIONS D'ENGAGEMENT ET CREDITS DE PAIEMENT

AUTORISATION D'ENGAGEMENT *		Chapitre (s)	Stocks AE votées disponibles à l'affectation (exercices antérieurs)	AE votées dans l'année	AE affectées non couvertes par des CP réalisés au 01/01/N (1)	Flux d'AE affectées dans l'année (2)	AE affectées annulées (3)	Stock d'AE affectées restant à financer (4) = (1) + (2) - (3)	CP mandatés au budget de l'année N (5)	AE affectées non couvertes par des CP mandatés au 31/12/N (6) = (4) - (5)
Numéro	Libellé									
TOTAL			0,00	0,00	0,00	0,00	0,00	0,00	0,00	0,00

* Le détail par engagement n'est à renseigner qu'à compléter des AE votées en 2005.

(1) Il s'agit des AE affectées antérieurement à l'exercice N et non encore entièrement couvertes par les CP des années antérieures.

(2) Il s'agit des AE votées avant ou pendant l'exercice N et affectées pendant celui-ci.

(6) Il s'agit des AE non encore intégralement couvertes à la fin de l'exercice N.

	N-3	N-2	N-1	N
Ratio de couverture des AE affectées (6) / (5)	0,00	0,00	0,00	0,00

IV – ÉTATS ANNEXÉS

IMPACT DU BUDGET POUR LA TRANSITION ECOLOGIQUE – REPARTITION PAR NATURE

Présentation agrégée par nature

Type de dépense (2)		Total des dépenses (mandatées) (3)	Favorables	Mixtes	Défavorables	Neutres	Non cotées
A105	Subventions d'investissement versées	14 664,01	0,00	0,00	0,00	10 840,82	3 823,19
A110	Autres immobilisations incorporelles	6 111,60	0,00	0,00	0,00	6 111,60	0,00
A115	Immobilisations incorporelles en cours	0,00	0,00	0,00	0,00	0,00	0,00
A120	Terrains	0,00	0,00	0,00	0,00	0,00	0,00
A125	Constructions	15 540,00	8 040,00	0,00	0,00	0,00	7 500,00
A130	Réseaux et installations de voirie	0,00	0,00	0,00	0,00	0,00	0,00
A135	Réseaux divers	0,00	0,00	0,00	0,00	0,00	0,00
A140	Installations techniques, agencements et matériel	58 296,13	58 296,13	0,00	0,00	0,00	0,00
A145	Immobilisations mises en concessions ou affermées	0,00	0,00	0,00	0,00	0,00	0,00
A150	Autres immobilisations corporelles	781,20	0,00	0,00	0,00	781,20	0,00
A155	Immobilisations corporelles en cours	0,00	0,00	0,00	0,00	0,00	0,00
A165	Immobilisations financières	10 500,00	0,00	0,00	0,00	10 500,00	0,00
A225	Opérations pour le compte de tiers	0,00	0,00	0,00	0,00	0,00	0,00
TOTAL		105 892,94	66 336,13	0,00	0,00	28 233,62	11 323,19

AXE 1 : LUTTE CONTRE LE CHANGEMENT CLIMATIQUE (1)

Type de dépense (2)		Total des dépenses (mandatées) (3)	Favorables	Défavorables	Neutres	Non cotées
A105	Subventions d'investissement versées	14 664,01	0,00	0,00	10 840,82	3 823,19
A110	Autres immobilisations incorporelles	6 111,60	0,00	0,00	6 111,60	0,00
A115	Immobilisations incorporelles en cours	0,00	0,00	0,00	0,00	0,00
A120	Terrains	0,00	0,00	0,00	0,00	0,00
A125	Constructions	15 540,00	8 040,00	0,00	0,00	7 500,00
A130	Réseaux et installations de voirie	0,00	0,00	0,00	0,00	0,00
A135	Réseaux divers	0,00	0,00	0,00	0,00	0,00
A140	Installations techniques, agencements et matériel	58 296,13	58 296,13	0,00	0,00	0,00
A145	Immobilisations mises en concessions ou affermées	0,00	0,00	0,00	0,00	0,00
A150	Autres immobilisations corporelles	781,20	0,00	0,00	781,20	0,00
A155	Immobilisations corporelles en cours	0,00	0,00	0,00	0,00	0,00
A165	Immobilisations financières	10 500,00	0,00	0,00	10 500,00	0,00
A225	Opérations pour le compte de tiers	0,00	0,00	0,00	0,00	0,00
TOTAL		105 892,94	66 336,13	0,00	28 233,62	11 323,19

AXE 2 : ADAPTATION AU CHANGEMENT CLIMATIQUE ET PREVENTIION DES RISQUES NATURELS (1)

Type de dépense (2)		Total des dépenses (mandatées) (3)	Favorables	Défavorables	Neutres	Non cotées
A105	Subventions d'investissement versées	0,00	0,00	0,00	0,00	0,00
A110	Autres immobilisations incorporelles	0,00	0,00	0,00	0,00	0,00
A115	Immobilisations incorporelles en cours	0,00	0,00	0,00	0,00	0,00
A120	Terrains	0,00	0,00	0,00	0,00	0,00
A125	Constructions	0,00	0,00	0,00	0,00	0,00
A130	Réseaux et installations de voirie	0,00	0,00	0,00	0,00	0,00
A135	Réseaux divers	0,00	0,00	0,00	0,00	0,00
A140	Installations techniques, agencements et matériel	0,00	0,00	0,00	0,00	0,00
A145	Immobilisations mises en concessions ou affermées	0,00	0,00	0,00	0,00	0,00
A150	Autres immobilisations corporelles	0,00	0,00	0,00	0,00	0,00
A155	Immobilisations corporelles en cours	0,00	0,00	0,00	0,00	0,00
A165	Immobilisations financières	0,00	0,00	0,00	0,00	0,00
A225	Opérations pour compte de tiers	0,00	0,00	0,00	0,00	0,00
TOTAL		0,00	0,00	0,00	0,00	0,00

AXE 3 : GESTION DES RESSOURCES EN EAU (1)

Type de dépense (2)		Total des dépenses (mandatées) (3)	Favorables	Défavorables	Neutres	Non cotées
A105	Subventions d'investissement versées	0,00	0,00	0,00	0,00	0,00
A110	Autres immobilisations incorporelles	0,00	0,00	0,00	0,00	0,00
A115	Immobilisations incorporelles en cours	0,00	0,00	0,00	0,00	0,00
A120	Terrains	0,00	0,00	0,00	0,00	0,00
A125	Constructions	0,00	0,00	0,00	0,00	0,00
A130	Réseaux et installations de voirie	0,00	0,00	0,00	0,00	0,00
A135	Réseaux divers	0,00	0,00	0,00	0,00	0,00
A140	Installations techniques, agencements et matériel	0,00	0,00	0,00	0,00	0,00
A145	Immobilisations mises en concessions ou affermées	0,00	0,00	0,00	0,00	0,00
A150	Autres immobilisations corporelles	0,00	0,00	0,00	0,00	0,00
A155	Immobilisations corporelles en cours	0,00	0,00	0,00	0,00	0,00
A165	Immobilisations financières	0,00	0,00	0,00	0,00	0,00
A225	Opérations pour compte de tiers	0,00	0,00	0,00	0,00	0,00
TOTAL		0,00	0,00	0,00	0,00	0,00

AXE 4 : TRANSITION VERS L'ECONOMIE CIRCULAIRE, GESTION DES DECHETS, PREVENTION DES RISQUES TECHNOLOGIQUES (1)

Type de dépense (2)		Total des dépenses (mandatées) (3)	Favorables	Défavorables	Neutres	Non cotées
A105	Subventions d'investissement versées	14 664,01	0,00	0,00	0,00	0,00
A110	Autres immobilisations incorporelles	6 111,60	0,00	0,00	0,00	0,00
A115	Immobilisations incorporelles en cours	0,00	0,00	0,00	0,00	0,00
A120	Terrains	0,00	0,00	0,00	0,00	0,00
A125	Constructions	15 540,00	0,00	0,00	0,00	0,00
A130	Réseaux et installations de voirie	0,00	0,00	0,00	0,00	0,00
A135	Réseaux divers	0,00	0,00	0,00	0,00	0,00
A140	Installations techniques, agencements et matériel	58 296,13	0,00	0,00	0,00	0,00
A145	Immobilisations mises en concessions ou affermées	0,00	0,00	0,00	0,00	0,00
A150	Autres immobilisations corporelles	781,20	0,00	0,00	0,00	0,00
A155	Immobilisations corporelles en cours	0,00	0,00	0,00	0,00	0,00
A165	Immobilisations financières	10 500,00	0,00	0,00	0,00	0,00
A225	Opérations pour compte de tiers	0,00	0,00	0,00	0,00	0,00
TOTAL		105 892,94	0,00	0,00	0,00	0,00

AXE 5 : LUTTE CONTRE LES POLLUTIONS DE L'AIR ET DES SOLS (1)

Type de dépense (2)		Total des dépenses (mandatées) (3)	Favorables	Défavorables	Neutres	Non cotées
A105	Subventions d'investissement versées	0,00	0,00	0,00	0,00	0,00
A110	Autres immobilisations incorporelles	0,00	0,00	0,00	0,00	0,00
A115	Immobilisations incorporelles en cours	0,00	0,00	0,00	0,00	0,00
A120	Terrains	0,00	0,00	0,00	0,00	0,00
A125	Constructions	0,00	0,00	0,00	0,00	0,00
A130	Réseaux et installations de voirie	0,00	0,00	0,00	0,00	0,00
A135	Réseaux divers	0,00	0,00	0,00	0,00	0,00
A140	Installations techniques, agencements et matériel	0,00	0,00	0,00	0,00	0,00
A145	Immobilisations mises en concessions ou affermées	0,00	0,00	0,00	0,00	0,00
A150	Autres immobilisations corporelles	0,00	0,00	0,00	0,00	0,00
A155	Immobilisations corporelles en cours	0,00	0,00	0,00	0,00	0,00
A165	Immobilisations financières	0,00	0,00	0,00	0,00	0,00
A225	Opérations pour compte de tiers	0,00	0,00	0,00	0,00	0,00
TOTAL		0,00	0,00	0,00	0,00	0,00

AXE 6 : PRESERVATION DE LA BIODIVERSITE, PROTECTION DES ESPACES NATURELS, AGRICOLES ET SYLVICOLES (1)

Type de dépense (2)		Total des dépenses (mandatées) (3)	Favorables	Défavorables	Neutres	Non cotées
A105	Subventions d'investissement versées	14 664,01	0,00	0,00	10 840,82	3 823,19
A110	Autres immobilisations incorporelles	6 111,60	0,00	0,00	6 111,60	0,00
A115	Immobilisations incorporelles en cours	0,00	0,00	0,00	0,00	0,00
A120	Terrains	0,00	0,00	0,00	0,00	0,00
A125	Constructions	15 540,00	8 040,00	0,00	0,00	7 500,00
A130	Réseaux et installations de voirie	0,00	0,00	0,00	0,00	0,00
A135	Réseaux divers	0,00	0,00	0,00	0,00	0,00
A140	Installations techniques, agencements et matériel	58 296,13	58 296,13	0,00	0,00	0,00
A145	Immobilisations mises en concessions ou affermées	0,00	0,00	0,00	0,00	0,00
A150	Autres immobilisations corporelles	781,20	0,00	0,00	781,20	0,00
A155	Immobilisations corporelles en cours	0,00	0,00	0,00	0,00	0,00
A165	Immobilisations financières	10 500,00	0,00	0,00	10 500,00	0,00
A225	Opérations pour compte de tiers	0,00	0,00	0,00	0,00	0,00
TOTAL		105 892,94	66 336,13	0,00	28 233,62	11 323,19

(1) Les objectifs de transition écologique mentionnés au 1° du IV de l'article 191 de la loi du 29 décembre 2023 correspondent aux six axes de l'article 19 du règlement (UE) 2020/852 du Parlement européen et du Conseil du 18 juin 2020 sur l'établissement d'un cadre visant à favoriser les investissements durables et modifiant le règlement (UE) 2019/2088 du Parlement européen et du Conseil du 27 novembre 2019 sur la publication d'informations en matière de durabilité dans le secteur des services financiers :

Axe 1° atténuation du changement climatique ;

Axe 2° adaptation au changement climatique et prévention des risques naturels ;

Axe 3° gestion des ressources en eau ;

Axe 4° transition vers une économie circulaire, gestion des déchets, prévention des risques technologiques ;

Axe 5° prévention et contrôle des pollutions de l'air et des sols ;

Axe 6° préservation de la biodiversité et protection des espaces naturels, agricoles et sylvicoles.

L'analyse de l'impact environnemental des dépenses visées est réalisée de manière obligatoire :

- à compter de l'exercice 2024 pour l'axe 1° ;

- à compter de l'exercice 2025 pour les axes 1° et 6°.

La cotation selon les autres axes est possible, mais facultative.

(2) Les dépenses pour lesquelles la contribution aux objectifs de transition écologique est présentée obligatoirement sont celles exécutées aux comptes suivants des budgets principaux et des budgets annexes soumis à l'instruction budgétaire et comptable M57 :

- 2031 « Frais d'études »,

- 2111 « Terrains nus »,

- 2115 « Terrains bâtis »,

- 2128 « Autres agencements et aménagements de terrains »,

- 21312 « Bâtiments scolaires »,

- 21318 « Autres bâtiments publics »,

- 21351 « Installations générales, agencements, aménagements des constructions - Bâtiments publics »,

- 21352 « Installations générales, agencements, aménagements des constructions - Bâtiments privés »,

- 2138 « Autres constructions »,

- 2151 « Réseaux de voirie »,

- 2152 « Installations de voirie »,

- 21821 « Matériel et transport ferroviaire »,

- 21828 « Autres matériels de transport »,

- 2312 « Agencements et aménagements de terrains en cours »,

- 2313 « Constructions en cours »,

- 2315 « Installations, matériel et outillage techniques en cours »,

- 2317 « Immobilisations reçues au titre d'une mise à disposition en cours ».

La cotation des autres natures de dépense est possible, mais facultative.

(3) Les dépenses d'investissement pour lesquelles la contribution aux objectifs de transition écologique est présentée s'entendent comme les dépenses réelles exécutées, hors remboursement des annuités d'emprunts à l'exception des remboursements correspondant à la dette liée à la part investissement des marchés de partenariat.

IV – ÉTATS ANNEXÉS

IMPACT DU BUDGET POUR LA TRANSITION ECOLOGIQUE – REPARTITION PAR FONCTION

Présentation agrégée par fonction

Type de dépense (2)		Total des dépenses (mandatées) (3)	Favorables	Mixtes	Défavorables	Neutres	Non cotées
0	Services généraux	0,00	0,00	0,00	0,00	0,00	0,00
0-5	Fonds européens	0,00	0,00	0,00	0,00	0,00	0,00
1	Sécurité	0,00	0,00	0,00	0,00	0,00	0,00
2	Enseignement, formation professionnelle et apprentissage	0,00	0,00	0,00	0,00	0,00	0,00
3	Culture, vie sociale, jeunesse, sport et loisirs	0,00	0,00	0,00	0,00	0,00	0,00
4	Santé et action sociale (hors APA, RSA et régularisation RMI)	0,00	0,00	0,00	0,00	0,00	0,00
4-3	APA	0,00	0,00	0,00	0,00	0,00	0,00
4-4	RSA – Régularisation des RMI	0,00	0,00	0,00	0,00	0,00	0,00
5	Aménagement des territoires et habitat	0,00	0,00	0,00	0,00	0,00	0,00
6	Action économique	0,00	0,00	0,00	0,00	0,00	0,00
7	Environnement	0,00	0,00	0,00	0,00	0,00	0,00
8	Transports	0,00	0,00	0,00	0,00	0,00	0,00
TOTAL		0,00	0,00	0,00	0,00	0,00	0,00

AXE 1 : LUTTE CONTRE LE CHANGEMENT CLIMATIQUE (1)

Type de dépense (2)		Total des dépenses (mandatées) (3)	Favorables	Défavorables	Neutres	Non cotées
0	Services généraux	0,00	0,00	0,00	0,00	0,00
0-5	Fonds européens	0,00	0,00	0,00	0,00	0,00
1	Sécurité	0,00	0,00	0,00	0,00	0,00
2	Enseignement, formation professionnelle et apprentissage	0,00	0,00	0,00	0,00	0,00
3	Culture, vie sociale, jeunesse, sports et loisirs	0,00	0,00	0,00	0,00	0,00
4	Santé et action sociale (hors APA, RSA et régularisation RMI)	0,00	0,00	0,00	0,00	0,00
4-3	APA	0,00	0,00	0,00	0,00	0,00
4-4	RSA – Régularisations des RMI	0,00	0,00	0,00	0,00	0,00
5	Aménagement des territoires et habitat	0,00	0,00	0,00	0,00	0,00
6	Action économique	0,00	0,00	0,00	0,00	0,00
7	Environnement	0,00	0,00	0,00	0,00	0,00
8	Transports	0,00	0,00	0,00	0,00	0,00
TOTAL		0,00	0,00	0,00	0,00	0,00

AXE 2 : ADAPTATION AU CHANGEMENT CLIMATIQUE ET PREVENTIION DES RISQUES NATURELS (1)

Type de dépense (2)		Total des dépenses (mandatées) (3)	Favorables	Défavorables	Neutres	Non cotées
0	Services généraux	0,00	0,00	0,00	0,00	0,00
0-5	Fonds européens	0,00	0,00	0,00	0,00	0,00
1	Sécurité	0,00	0,00	0,00	0,00	0,00
2	Enseignement, formation professionnelle et apprentissage	0,00	0,00	0,00	0,00	0,00
3	Culture, vie sociale, jeunesse, sports et loisirs	0,00	0,00	0,00	0,00	0,00
4	Santé et action sociale (hors APA, RSA et régularisation RMI)	0,00	0,00	0,00	0,00	0,00
4-3	APA	0,00	0,00	0,00	0,00	0,00
4-4	RSA – Régularisations des RMI	0,00	0,00	0,00	0,00	0,00
5	Aménagement des territoires et habitat	0,00	0,00	0,00	0,00	0,00
6	Action économique	0,00	0,00	0,00	0,00	0,00
7	Environnement	0,00	0,00	0,00	0,00	0,00
8	Transports	0,00	0,00	0,00	0,00	0,00
TOTAL		0,00	0,00	0,00	0,00	0,00

AXE 3 : GESTION DES RESSOURCES EN EAU (1)

Type de dépense (2)		Total des dépenses (mandatées) (3)	Favorables	Défavorables	Neutres	Non cotées
0	Services généraux	0,00	0,00	0,00	0,00	0,00
0-5	Fonds européens	0,00	0,00	0,00	0,00	0,00
1	Sécurité	0,00	0,00	0,00	0,00	0,00
2	Enseignement, formation professionnelle et apprentissage	0,00	0,00	0,00	0,00	0,00
3	Culture, vie sociale, jeunesse, sports et loisirs	0,00	0,00	0,00	0,00	0,00
4	Santé et action sociale (hors APA, RSA et régularisation RMI)	0,00	0,00	0,00	0,00	0,00
4-3	APA	0,00	0,00	0,00	0,00	0,00
4-4	RSA – Régularisations des RMI	0,00	0,00	0,00	0,00	0,00
5	Aménagement des territoires et habitat	0,00	0,00	0,00	0,00	0,00
6	Action économique	0,00	0,00	0,00	0,00	0,00
7	Environnement	0,00	0,00	0,00	0,00	0,00
8	Transports	0,00	0,00	0,00	0,00	0,00
TOTAL		0,00	0,00	0,00	0,00	0,00

AXE 4 : TRANSITION VERS L'ECONOMIE CIRCULAIRE, GESTION DES DECHETS, PREVENTION DES RISQUES TECHNOLOGIQUES (1)

Type de dépense (2)		Total des dépenses (mandatées) (3)	Favorables	Défavorables	Neutres	Non cotées
0	Services généraux	0,00	0,00	0,00	0,00	0,00
0-5	Fonds européens	0,00	0,00	0,00	0,00	0,00
1	Sécurité	0,00	0,00	0,00	0,00	0,00
2	Enseignement, formation professionnelle et apprentissage	0,00	0,00	0,00	0,00	0,00
3	Culture, vie sociale, jeunesse, sports et loisirs	0,00	0,00	0,00	0,00	0,00
4	Santé et action sociale (hors APA, RSA et régularisation RMI)	0,00	0,00	0,00	0,00	0,00
4-3	APA	0,00	0,00	0,00	0,00	0,00
4-4	RSA – Régularisations des RMI	0,00	0,00	0,00	0,00	0,00
5	Aménagement des territoires et habitat	0,00	0,00	0,00	0,00	0,00
6	Action économique	0,00	0,00	0,00	0,00	0,00
7	Environnement	0,00	0,00	0,00	0,00	0,00
8	Transports	0,00	0,00	0,00	0,00	0,00
TOTAL		0,00	0,00	0,00	0,00	0,00

AXE 5 : LUTTE CONTRE LES POLLUTIONS DE L'AIR ET DES SOLS (1)

Type de dépense (2)		Total des dépenses (mandatées) (3)	Favorables	Défavorables	Neutres	Non cotées
0	Services généraux	0,00	0,00	0,00	0,00	0,00
0-5	Fonds européens	0,00	0,00	0,00	0,00	0,00
1	Sécurité	0,00	0,00	0,00	0,00	0,00
2	Enseignement, formation professionnelle et apprentissage	0,00	0,00	0,00	0,00	0,00
3	Culture, vie sociale, jeunesse, sports et loisirs	0,00	0,00	0,00	0,00	0,00
4	Santé et action sociale (hors APA, RSA et régularisation RMI)	0,00	0,00	0,00	0,00	0,00
4-3	APA	0,00	0,00	0,00	0,00	0,00
4-4	RSA – Régularisations des RMI	0,00	0,00	0,00	0,00	0,00
5	Aménagement des territoires et habitat	0,00	0,00	0,00	0,00	0,00
6	Action économique	0,00	0,00	0,00	0,00	0,00
7	Environnement	0,00	0,00	0,00	0,00	0,00
8	Transports	0,00	0,00	0,00	0,00	0,00
TOTAL		0,00	0,00	0,00	0,00	0,00

AXE 6 : PRESERVATION DE LA BIODIVERSITE, PROTECTION DES ESPACES NATURELS, AGRICOLES ET SYLVICOLES (1)

Type de dépense (2)		Total des dépenses (mandatées) (3)	Favorables	Défavorables	Neutres	Non cotées
0	Services généraux	0,00	0,00	0,00	0,00	0,00
0-5	Fonds européens	0,00	0,00	0,00	0,00	0,00
1	Sécurité	0,00	0,00	0,00	0,00	0,00
2	Enseignement, formation professionnelle et apprentissage	0,00	0,00	0,00	0,00	0,00
3	Culture, vie sociale, jeunesse, sports et loisirs	0,00	0,00	0,00	0,00	0,00
4	Santé et action sociale (hors APA, RSA et régularisation RMI)	0,00	0,00	0,00	0,00	0,00
4-3	APA	0,00	0,00	0,00	0,00	0,00
4-4	RSA – Régularisations des RMI	0,00	0,00	0,00	0,00	0,00
5	Aménagement des territoires et habitat	0,00	0,00	0,00	0,00	0,00
6	Action économique	0,00	0,00	0,00	0,00	0,00
7	Environnement	0,00	0,00	0,00	0,00	0,00
8	Transports	0,00	0,00	0,00	0,00	0,00
TOTAL		0,00	0,00	0,00	0,00	0,00

(1) Les objectifs de transition écologique mentionnés au 1° du IV de l'article 191 de la loi du 29 décembre 2023 correspondent aux six axes de l'article 19 du règlement (UE) 2020/852 du Parlement européen et du Conseil du 18 juin 2020 sur l'établissement d'un cadre visant à favoriser les investissements durables et modifiant le règlement (UE) 2019/2088 du Parlement européen et du Conseil du 27 novembre 2019 sur la publication d'informations en matière de durabilité dans le secteur des services financiers :

Axe 1° atténuation du changement climatique ;

Axe 2° adaptation au changement climatique et prévention des risques naturels ;

Axe 3° gestion des ressources en eau ;

Axe 4° transition vers une économie circulaire, gestion des déchets, prévention des risques technologiques ;

Axe 5° prévention et contrôle des pollutions de l'air et des sols ;

Axe 6° préservation de la biodiversité et protection des espaces naturels, agricoles et sylvicoles.

L'analyse de l'impact environnemental des dépenses visées est réalisée de manière obligatoire :

- à compter de l'exercice 2024 pour l'axe 1° ;

- à compter de l'exercice 2025 pour les axes 1° et 6°.

La cotation selon les autres axes est possible, mais facultative.

(2) Les dépenses pour lesquelles la contribution aux objectifs de transition écologique est présentée obligatoirement sont celles exécutées aux comptes suivants des budgets principaux et des budgets annexes soumis à l'instruction budgétaire et comptable M57 :

- 2031 « Frais d'études »,

- 2111 « Terrains nus »,

- 2115 « Terrains bâtis »,

- 2128 « Autres agencements et aménagements de terrains »,

- 21312 « Bâtiments scolaires »,

- 21318 « Autres bâtiments publics »,

- 21351 « Installations générales, agencements, aménagements des constructions - Bâtiments publics »,

- 21352 « Installations générales, agencements, aménagements des constructions - Bâtiments privés »,

- 2138 « Autres constructions »,

- 2151 « Réseaux de voirie »,

- 2152 « Installations de voirie »,

- 21821 « Matériel et transport ferroviaire »,

- 21828 « Autres matériels de transport »,

- 2312 « Agencements et aménagements de terrains en cours »,

- 2313 « Constructions en cours »,

- 2315 « Installations, matériel et outillage techniques en cours »,

- 2317 « Immobilisations reçues au titre d'une mise à disposition en cours ».

La cotation des autres natures de dépense est possible, mais facultative.

(3) Les dépenses d'investissement pour lesquelles la contribution aux objectifs de transition écologique est présentée s'entendent comme les dépenses réelles exécutées, hors remboursement des annuités d'emprunts à l'exception des remboursements correspondant à la dette liée à la part investissement des marchés de partenariat.



IV – ÉTATS ANNEXÉS

D – AUTRES ELEMENTS D'INFORMATION – LISTE DES SERVICES ASSUJETTIS A LA TVA ET NON ERIGES EN BUDGET

LISTE DES SERVICES ASSUJETTIS A LA TVA ET NON ERIGES EN BUDGET ANNEXE

Catégorie de services	Intitulé / objet du service	Date de création	Date de délibération	Nature de l'activité (SPIC/SPA)
-----------------------	-----------------------------	------------------	----------------------	---------------------------------



IV – ÉTATS ANNEXÉS

D – AUTRES ELEMENTS D'INFORMATION – GESTION DES FONDS EUROPEENS

Cet état ne contient pas d'information.



IV – ÉTATS ANNEXÉS

D – AUTRES ELEMENTS D'INFORMATION – ACTIONS DE FORMATION DES ELUS AU 31/12/N

ACTIONS DE FORMATION DES ELUS AU 31/12/N

ELUS BENEFICIAIRES DES ACTIONS DE FORMATION	NOM DE L'ORGANISME DE FORMATION	COÛT DE LA FORMATION	DATE ET LIEU DE LA FORMATION	ACTIONS DE FORMATION FINANCEES PAR LA COLLECTIVITE OU L'ETABLISSEMENT
--	------------------------------------	----------------------	------------------------------	---

IV – ÉTATS ANNEXÉS

D – AUTRES ELEMENTS D'INFORMATION – ETAT RELATIF AUX RESSOURCES ET DEPENSES DE LA FORMATION PROFESSIONNELLE DES JEUNES – Annexe à l'article D. 4312-7

Evolution des dépenses associées à la formation professionnelle des jeunes

	APPRENTISSAGE			ENS PRO ss statut scolaire			FORMATIONS CONTINUES en alternance			TOTAL		
	Année n	Année n-1	%	Année n	Année n-1	%	Année n	Année n-1	%	Année n	Année n-1	%
	0,00	0,00	0,00	0,00	0,00	0,00	0,00	0,00	0,00	0,00	0,00	0,00
Montant	0,00	0,00	0,00	0,00	0,00	0,00	0,00	0,00	0,00	0,00	0,00	0,00

Etat des ressources de l'apprentissage

	RESSOURCES			MONTANT		
	Année n	Année n-1	%	Année n	Année n-1	%
1 ^{ère} section FNDMA	0,00	0,00	0,00	0,00	0,00	0,00
2 ^{ème} section FNDMA	0,00	0,00	0,00	0,00	0,00	0,00
Dotations décentralisation (1)	0,00	0,00	0,00	0,00	0,00	0,00
Dotation indemnité comp. forfaitaire	0,00	0,00	0,00	0,00	0,00	0,00
Contribution additionnelle (2)	0,00	0,00	0,00	0,00	0,00	0,00
FSE	0,00	0,00	0,00	0,00	0,00	0,00
FEDER	0,00	0,00	0,00	0,00	0,00	0,00
FEOGA	0,00	0,00	0,00	0,00	0,00	0,00
Reversement excédent de ressources CFA (3)	0,00	0,00	0,00	0,00	0,00	0,00
Autres ressources	0,00	0,00	0,00	0,00	0,00	0,00
Total ressources externes	0,00	0,00	0,00	0,00	0,00	0,00
Effort propre de la collectivité	0,00	0,00	0,00	0,00	0,00	0,00
Total ressources	0,00	0,00	0,00	0,00	0,00	0,00

(1) Dotations au titre des lois du 7 janvier 1983 et du 23 juillet 1987.

(2) Article 37 de la loi de finances initiale pour 2005.

(3) Article R. 116-17 du code du travail.

IV – ÉTATS ANNEXÉS

D – AUTRES ELEMENTS D'INFORMATION – IDENTIFICATION DES FLUX CROISES (1)

1 – FLUX RECIPROQUES ENTRE LE GROUPEMENT A FISCALITE PROPRE ET LES COMMUNES (cf. la liste des opérations en annexe de l'instruction budgétaire et comptable)

SECTION	Prévisions	Réalisations – mandats ou titres	Restes à réaliser au 31/12	Solde Prévisions / réalisations
INVESTISSEMENT				
Dépenses	0,00	0,00	0,00	0,00
Recettes	0,00	0,00	0,00	0,00
FONCTIONNEMENT				
Dépenses	0,00	0,00	0,00	0,00
Recettes	0,00	0,00	0,00	0,00

2 – PRESENTATION CONSOLIDEE DU GROUPEMENT A FISCALITE PROPRE ET DES COMMUNES (après neutralisation des flux réciproques)

SECTION	Prévisions	Réalisations – mandats ou titres	Restes à réaliser au 31/12	Solde Prévisions / réalisations
INVESTISSEMENT				
Dépenses	0,00	0,00	0,00	0,00
Recettes	0,00	0,00	0,00	0,00
FONCTIONNEMENT				
Dépenses	0,00	0,00	0,00	0,00
Recettes	0,00	0,00	0,00	0,00
TOTAL GENERAL DES DEPENSES	0,00	0,00	0,00	0,00
TOTAL GENERAL DES RECETTES	0,00	0,00	0,00	0,00

(1) Cet état doit être rempli uniquement par les groupements à fiscalité propre.

IV – ÉTATS ANNEXÉS

D - AUTRES ÉLÉMENTS D'INFORMATION – ÉTATS DE RÉPARTITION DE LA TEOM – INVESTISSEMENT

(COMMUNES ET GROUPEMENTS DE 10 000 HABITANTS ET PLUS, article L. 2313-1)

SECTION D'INVESTISSEMENT – DEPENSES

DEPENSES (1)		
Article (2)	Libellé (2)	Montant
	Remboursement d'emprunts et dettes assimilées	0,00
	Acquisitions d'immobilisations	0,00
	Opérations d'équipement (1 ligne par opération)	0,00
	Autres dépenses éventuelles	0,00
	Opérations pour compte de tiers (1 ligne par opération)	0,00
	Total des dépenses réelles	0,00
040	Opérations ordre transf. entre sections	0,00
041	Opérations patrimoniales	0,00
	Total des dépenses d'ordre	0,00
	TOTAL GENERAL	0,00

SECTION D'INVESTISSEMENT – RECETTES

RECETTES (1)		
Article (2)	Libellé (2)	Montant
	Souscription d'emprunts et dettes assimilées	0,00
	Dotations et subventions reçues	0,00
	Autres recettes éventuelles	0,00
	Opérations pour compte de tiers (1 ligne par opération)	0,00
	Total des recettes réelles	0,00
040	Opérations ordre transf. entre sections	0,00
041	Opérations patrimoniales	0,00
	Total des recettes d'ordre	0,00
	TOTAL GENERAL	0,00

(1) Compléter par : « Service de distribution de l'eau » dans la mesure où il faut établir un état par

(2) Détailler les chapitres budgétaires par article conformément au plan de comptes appliqué par la commune ou l'établissement

IV – ÉTATS ANNEXÉS

D - AUTRES ÉLÉMENTS D'INFORMATION – ÉTATS DE RÉPARTITION DE LA TEOM -
FONCTIONNEMENT

D6.2

(COMMUNES ET GROUPEMENTS DE 10 000 HABITANTS ET PLUS, article L. 2313-1)

SECTION DE FONCTIONNEMENT – DEPENSES

DEPENSES (1)		
Article (2)	Libellé (2)	Montant
011	Charges à caractère général	0,00
012	Charges de personnel et frais assimilés	0,00
65	Autres charges de gestion courante	0,00
66	Charges financières	0,00
67	Charges spécifiques	0,00
68	Dotations aux provisions, dépréciations (3)	0,00
014	Atténuations de produits	0,00
	Total des dépenses réelles	0,00
042	Opérations ordre transf. entre sections	0,00
043	Opérations ordre intérieur de la section	0,00
	Total des dépenses d'ordre	0,00
	TOTAL GENERAL	0,00

SECTION DE FONCTIONNEMENT – RECETTES

RECETTES (1)		
Article (2)	Libellé (2)	Montant
	Recettes issues de la TEOM	0,00
	Dotations et participations reçues	0,00
	Autres recettes de fonctionnement éventuelles	0,00
70	Prod. services, domaine, ventes diverses	0,00
75	Autres produits de gestion courante	0,00
76	Produits financiers	0,00
77	Produits spécifiques	0,00
78	Reprises amort., dépréciations, prov. (3)	0,00
013	Atténuations de charges	0,00



RECETTES (1)	
Article (2)	Libellé (2)
	Total des recettes réelles
	0,00
042	Opérations ordre transf. entre sections
	0,00
043	Opérations ordre intérieur de la section
	0,00
	Total des recettes d'ordre
	0,00
	TOTAL GENERAL
	0,00

(1) Compléter par : « Service de distribution de l'eau » ou « Service d'assainissement » dans la mesure où il faut établir un état par service.

(2) Détailler les chapitres budgétaires par article conformément au plan de comptes appliqué par la commune ou l'établissement.

(3) Si la commune ou l'établissement a opté pour les provisions semi-budgétaires.

SLOW

IV – ÉTATS ANNEXÉS

ELEMENTS DU BILAN

**ETAT DE VENTILATION DES DEPENSES ET RECETTES DES SERVICES D'EAU ET
D'ASSAINISSEMENT – SECTION DE FONCTIONNEMENT**

D7.1

Cet état ne contient pas d'information.

SLOW

IV – ÉTATS ANNEXÉS

ELEMENTS DU BILAN

**ETAT DE VENTILATION DES DEPENSES ET RECETTES DES SERVICES D'EAU ET
D'ASSAINISSEMENT – SECTION D'INVESTISSEMENT**

D7.2

Cet état ne contient pas d'information.

IV – ÉTATS ANNEXÉS

Publié le

SLOW

D – AUTRES ELEMENTS D'INFORMATION – SUIVI DES OPERATIONS AL

ID: 034-253401822-20260618-20260622-DE

ETAT DE SYNTHESE PAR CONVENTION

NOMENCLATURE :

14-Etudes et conduite de projet	34-Résidentialisation de logements
15-Relogement des ménages avec minoration de loyer	35-Actions de portage massif en copropriétés dégradées
21-Démolition de logements locatifs sociaux	36-Accession à la propriété
22-Recyclage de copropriétés dégradées	37-Equipement public de proximité
23-Recyclage de l'habitat ancien dégradé	38-Immobilier à vocation économique
24-Aménagement d'ensemble	39-Autres investissements
31-Reconstitution de l'offre de logements locatifs sociaux	41-Quartiers Fertiles-Opérations d'ingénierie et dépenses de personnel
32-Production d'une offre de relogement temporaire	42-Quartiers Fertiles-Opérations d'investissement
33-Requalification de logements locatifs sociaux	

- (1) Ensemble des AP et AE ouverts sur l'opération, tous exercices confondus
- (2) Ensemble des AP et AE engagés sur l'opération, sur l'exercice courant
- (3) Ensemble des crédits décaissés ou encaissés pour l'opération, tous exercices cumulés
- (4) Ensemble des crédits décaissés ou encaissés sur l'exercice budgétaire N pour la mise en œuvre de l'opération

SLOW

IV – ÉTATS ANNEXÉS

Publié le

D – AUTRES ELEMENTS D'INFORMATION – SUIVI DES OPERATIONS AL

ID: 034-253401822-20260618-20260622-DE

Cet état ne contient pas d'information.

État des Contrôles du Compte Financier

L'état des contrôles du compte financier ne fait pas apparaître d'anomalie sur le périmètre des contrôles effectués portant sur la cohérence des états patrimoniaux et la concordance de l'exécution budgétaire.

Envoyé en préfecture le 22/06/2026

Reçu en préfecture le 22/06/2026


Publié le

ID : 034-253401822-20260618-20260622-DE

~~concordance de l'exécution budgétaire.~~

Exercice 2025



Exercice 2025	
Envoyé en préfecture le 22/06/2026	
Reçu en préfecture le 22/06/2026	
Publié le	
ID : 034-253401822-20260618-20260622-DE	

V – ARRETE ET SIGNATURES
ARRETE ET SIGNATURES

Date d'édition : 26/02/2026

Comptable(s)

M Thierry MILAN

du 01/01/2025

Ayant exercé au cours de la gestion

au 26/02/2026

Vu et certifié par le comptable supérieur ou son délégué qui déclare que le présent compte est exact en ses résultats.

Observations :

PEREZ Jean-Paul (1013566559-0), Contrôleur principal des Finances Publiques

A DDFIP DE LANGUEDOC-ROUSSILLO..., le 02/03/2026

Le comptable soussigné affirme véritable, sous les peines de droit, le présent compte.

MILAN Thierry (1003632373-0), Inspecteur divisionnaire FIP hors classe

A EST HERAULT, le 03/03/2026

Vu par l'ordonnateur ou son délégué qui certifie que le présent compte a été voté le par l'organe délibérant.

A , le